

EcoPro

CORPORATE IDENTITY GUIDELINES

Basic System
Application System

에코프로

매뉴얼 관리지침

본 매뉴얼은 에코프로 CI에 대한 구체적인 전개방향을 제시한 지침서이므로 에코프로의 통일된 이미지 홍보를 위해 각 세부사항을 준수해야 한다. 시각적 요소들이 아무리 훌륭하게 제작된 CI라 할지라도 실제 활용에 있어서 철저한 사후 관리가 따르지 않는다면 오히려 이미지 형성에 손상을 초래할 수 있다. 따라서 본 매뉴얼에 수록된 각 규정을 올바르게 이해한 후 사용하여야 하며 임의로 판단해서 내용을 변경해서는 안된다.

본 매뉴얼은 에코프로 CI의 기본 관리 규정이므로 무단으로 외부에 노출하거나 복제해서는 안되며 제작 발주시 해당 부분만 발췌하여 대여하고 제작완료와 동시에 반드시 회수하여야 한다. 또한 본 매뉴얼에 수록된 그래픽 요소들은 단지 참고용이므로 원고의 재생 또는 복제시에는 관리부서에서 보관하는 공식 원본자료만을 활용할 수 있다.

본 매뉴얼에 수록되지 않는 기타의 매체에 대한 제작이 필요할 경우에는 본 매뉴얼에 수록된 모듈이나 규격에 맞게 제작·적용하여야 한다.

본 매뉴얼의 규정을 정확하게 준수하여 철저한 관리가 이루어질 때 CI에서 의도한 Identity를 성취할 수 있으며, 본 매뉴얼 제작 이후에 추가되거나 수정·변경할 사항이 발생할 경우에는 관리부서와 면밀히 검토한 후 본 매뉴얼의 내용을 필요에 따라 수정·보완 할 수 있다.

본 매뉴얼에 수록된 내용이나 CI 전반에 관한 의문사항이 있을 때에는 에코프로 CSR추진팀에 문의하도록 한다.

관리부서 에코프로 CSR추진팀
개발일 2018년 9월

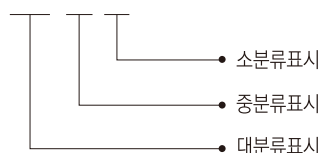
매뉴얼 구성

CI를 수록한 본 매뉴얼은 CI의 핵심요소와 사용규정을 다룬 기본시스템(Basic System)과 구체적인 활용규정 및 예시를 보여주는 응용시스템(Application System)으로 구성되어 있으며, 사용상의 편의를 위하여 페이지별 우측 상단에 고유번호를 부여하였다.

고유번호 읽기

Basic System

BS-3-1



CONTENTS

BASIC SYSTEM

Logo	
BS-1-1	로고
BS-1-2	그리드
BS-1-3	국문 로고타입
Signature	
BS-2-1	계열사 시그니처
BS-2-2	계열사 국문 시그니처
BS-2-3	국영문 혼용조합 시그니처
BS-2-4	슬로건
BS-2-5	엠블럼
BS-2-6	주소배열규정
BS-2-7	최소공간규정
Color Scheme	
BS-3-1	전용색상규정
BS-3-2	보조색상규정
BS-3-3	로고 색상규정
BS-3-4	색상활용규정
BS-3-5	단색 색상규정
Incorrect Usage	
BS-4-1	사용금지규정
Typeface	
BS-5-1	지정서체
Graphics	
BS-6-1	그래픽 모티브
BS-6-2	그래픽 패턴
BS-6-3	아이코노그래피
BS-6-4	다이어그램 가이드

APPLICATION SYSTEM

Stationery		Vehicle	
AS-1-1	명함	AS-5-1	버스
AS-1-2	계열사 명함	AS-5-2	승합차
AS-1-3	대봉투	AS-5-3	승용차
AS-1-4	소봉투	AS-5-4	SUV
AS-1-5	레터지	AS-5-5	탑차
AS-1-6	메모지	Signage	
AS-1-7	공고문	AS-6-1	외벽 채널사인 본사
AS-1-8	품질방침	AS-6-2	외벽 채널사인 계열사
AS-1-9	이메일서명	AS-6-3	외벽 채널사인 사양
General affairs		AS-6-4	주차사인
AS-2-1	사원증	AS-6-5	종합안내사인
AS-2-2	방문증	AS-6-6	층별안내사인
AS-2-3	뱃지	AS-6-7	부서사인 A
AS-2-4	표창장	AS-6-8	부서사인 B
AS-2-5	임용장	AS-6-9	공공사인
AS-2-6	장표류 케이스	AS-6-10	윈도우 데칼
AS-2-7	파일홀더	AS-6-11	이미지월
Public Relations			
AS-3-1	파워포인트 템플릿		
AS-3-2	모바일웹 초기화면		
AS-3-3	쇼핑백		
AS-3-4	종이컵/머그		
AS-3-5	텀블러		
AS-3-6	Y 배너		
AS-3-7	현수막		
Flag			
AS-4-1	사기		

ECOPRO CORPORATE IDENTITY GUIDELINES

BASIC SYSTEM



Logo 로고

로고는 에코프로 CI의 가장 핵심적인 요소로서 에코프로의 이미지를 대내외에 표출하는 모든 시각 커뮤니케이션의 대표 상징물이다. 로고의 형태나 색상을 변형하여 사용하지 않도록 세심한 주의를 요한다.

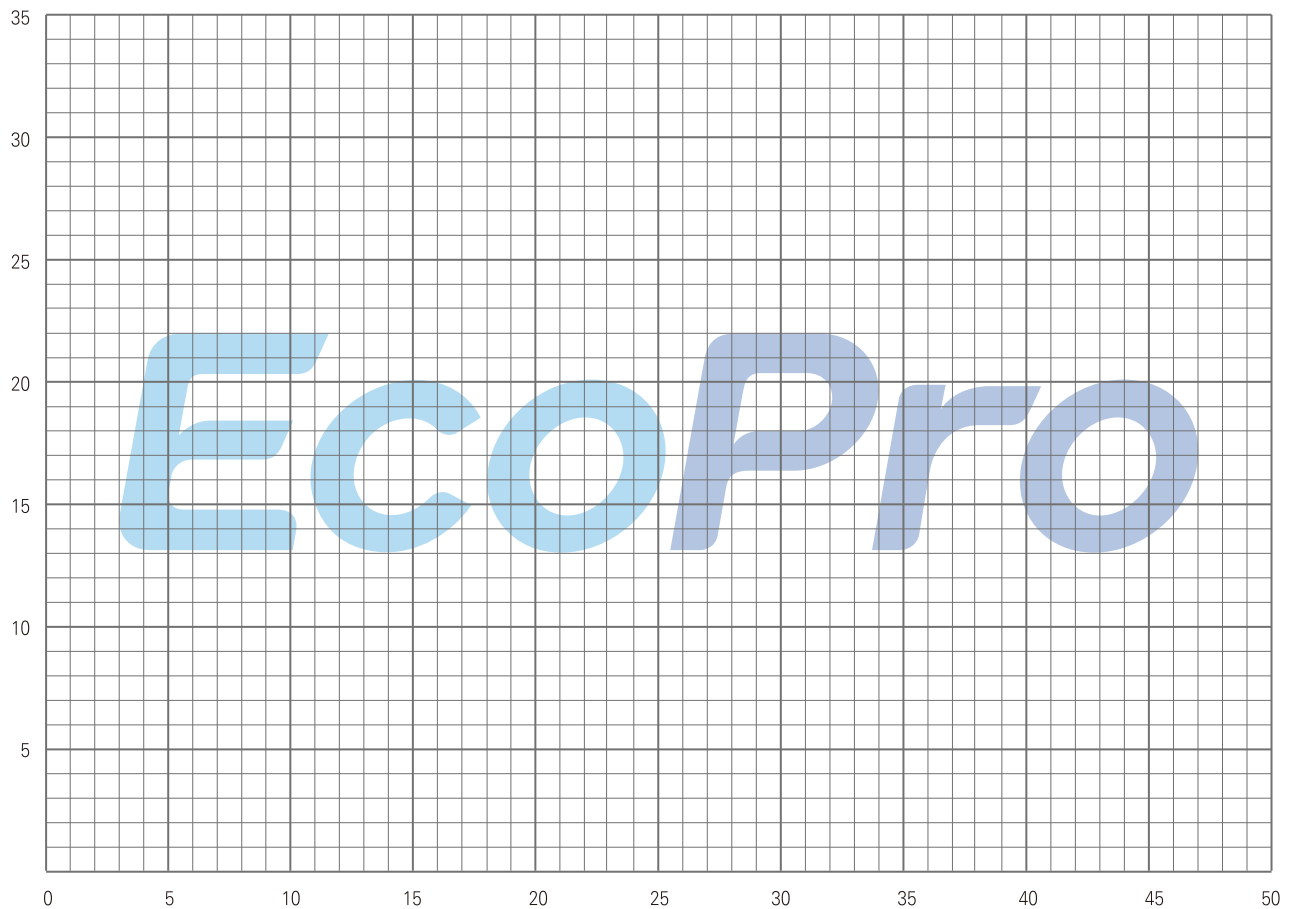
The logo for EcoPro, featuring the word "EcoPro" in a bold, italicized, sans-serif font. The "Eco" part is in a lighter blue color, and the "Pro" part is in a darker blue color.

Concept

미래 환경 에너지의 웨이브를 표현한 워드마크 디자인으로 가로 변 획의 곡면 모티브는 글꼴의 독특한 특징을 강조한다. 우사체의 견고한 고딕타입 서체로 신뢰성과 역동성을 강조하였으며 전용컬러인 Sky Blue는 바람, 청정한 대기환경을 상징하며 Cobalt Blue는 전문성을 상징한다.

Grid 그리드

로고는 에코프로 CI의 가장 중요한 핵심요소이므로 규정에 의거하여 정확하게 표현되도록 주의를 요한다. 로고의 재생은 원칙적으로 본 규정집의 원본 데이터에 의한 컴퓨터 출력방식을 원칙으로 한다. 단, 원고용 데이터의 사용이 불가능한 경우에는 반드시 본 항에 제시된 그리드 시스템의 비례규정에 따라 정확하게 제작하여 사용한다.



Minimum Sizes

Logo

Favicon




Logotype 국문 로고타입

로고타입은 에코프로 로고와 조화될 수 있도록 개발된 디자인으로 시그니처 적용시 로고 기본형 요소와 함께 배열한다. 형태, 굵기, 비례 등을 임의로 변경할 수 없으며 사용시에는 원고용 데이터를 사용하고, 원고용 데이터의 사용이 불가능한 경우에는 반드시 본 항에 제시된 그리드 시스템의 비례규정에 따라 정확하게 제작하여 사용한다.

Logotype

에코프로

Grid



Signature 계열사 시그니처

시그니처 시스템은 로고와 로고타입의 조합으로, 서로 유기적인 배열이 유지되어야 가장 이상적으로 보여진다. 시그니처는 영문 조합, 국문 조합, 국영문 혼용조합으로 적용하여 사용하며 본 규정집에 수록된 원고용 데이터를 출력하여 사용하는 것을 원칙으로 한다.


에코프로BM 영문 조합



에코프로Materials 영문 조합



에코프로Innovation 영문 조합



에코프로HN 영문 조합



Signature 계열사 시그니처

시그니처 시스템은 로고와 로고타입의 조합으로, 서로 유기적인 배열이 유지되어야 가장 이상적으로 보여진다. 시그니처는 영문 조합, 국문 조합, 국영문 혼용조합으로 적용하여 사용하며 본 규정집에 수록된 원고용 데이터를 출력하여 사용하는 것을 원칙으로 한다.

에코프로EM 영문 조합




에코프로CnG 영문 조합



에코프로AP 영문 조합



에코프로Partners 영문 조합



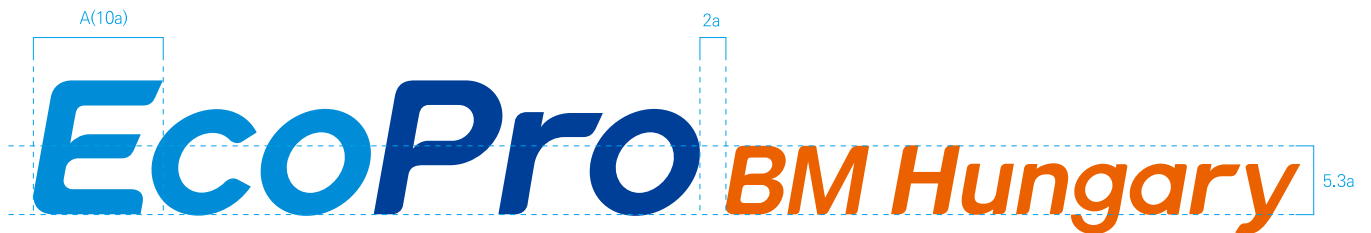
Signature 계열사 시그니처

시그니처 시스템은 로고와 로고타입의 조합으로, 서로 유기적인 배열이 유지되어야 가장 이상적으로 보여진다. 시그니처는 영문 조합, 국문 조합, 국영문 혼용조합으로 적용하여 사용하며 본 규정집에 수록된 원고용 데이터를 출력하여 사용하는 것을 원칙으로 한다.

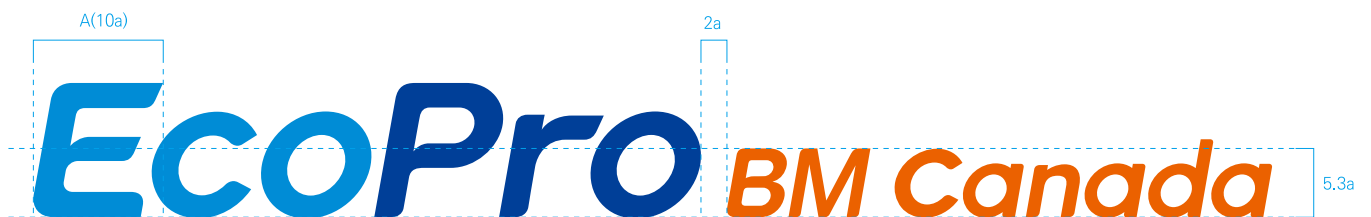
에코로지스틱스 영문 조합



에코프로BM Hungary 영문 조합




에코프로BM Canada 영문 조합



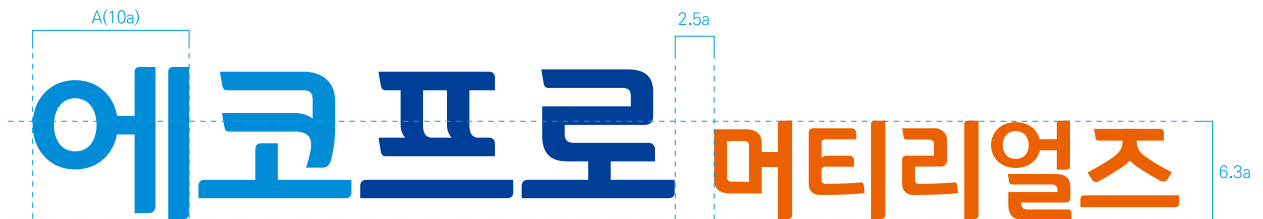
Signature 계열사 국문 시그니처

시그니처 시스템은 로고와 로고타입의 조합으로, 서로 유기적인 배열이 유지되어야 가장 이상적으로 보여진다. 시그니처는 영문 조합, 국문 조합, 국영문 혼용조합으로 적용하여 사용하며 본 규정집에 수록된 원고용 데이터를 출력하여 사용하는 것을 원칙으로 한다.

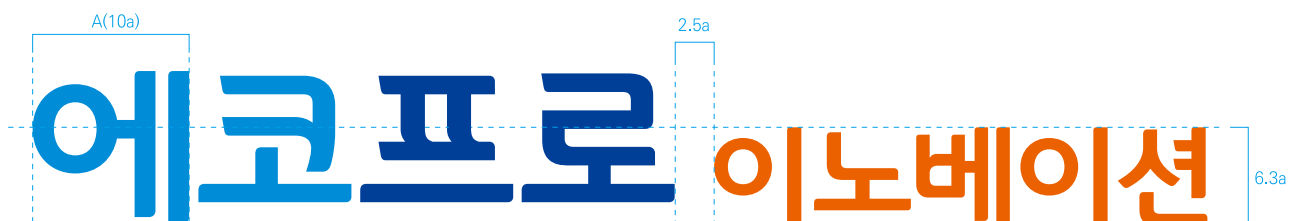
에코프로BM 국문 조합



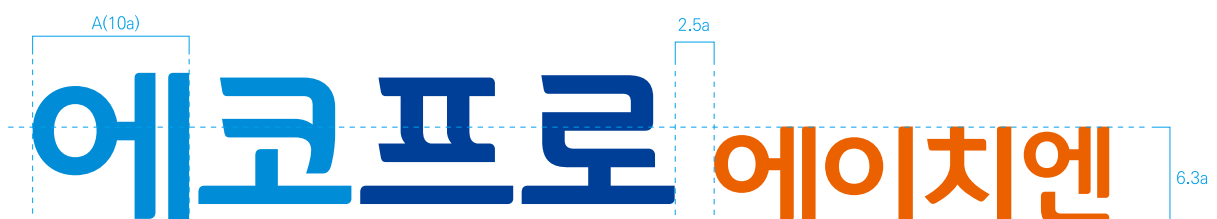
에코프로Materials 국문 조합



에코프로Innovation 국문 조합




에코프로HN 국문 조합




Signature 계열사 국문 시그니처

시그니처 시스템은 로고와 로고타입의 조합으로, 서로 유기적인 배열이 유지되어야 가장 이상적으로 보여진다. 시그니처는 영문 조합, 국문 조합, 국영문 혼용조합으로 적용하여 사용하며 본 규정집에 수록된 원고용 데이터를 출력하여 사용하는 것을 원칙으로 한다.


에코프로EM 국문 조합



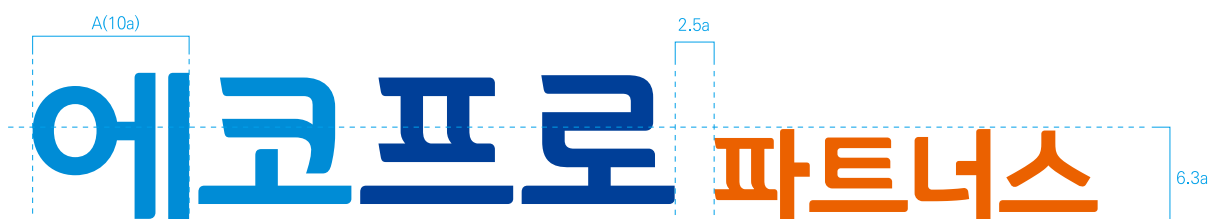
에코프로CnG 국문 조합



에코프로AP 국문 조합



에코프로Partners 국문 조합



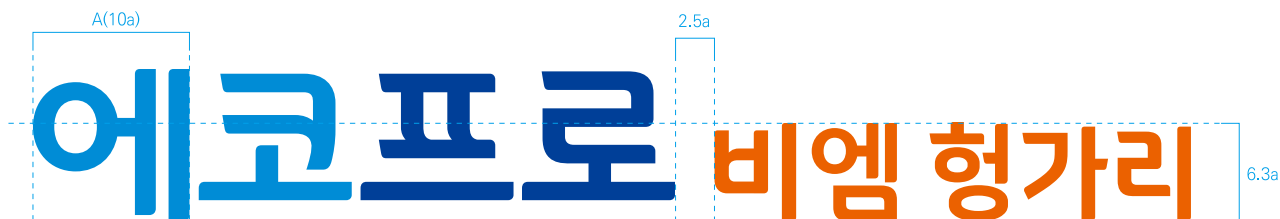
Signature 계열사 국문 시그니처

시그니처 시스템은 로고와 로고타입의 조합으로, 서로 유기적인 배열이 유지되어야 가장 이상적으로 보여진다. 시그니처는 영문 조합, 국문 조합, 국영문 혼용조합으로 적용하여 사용하며 본 규정집에 수록된 원고용 데이터를 출력하여 사용하는 것을 원칙으로 한다.

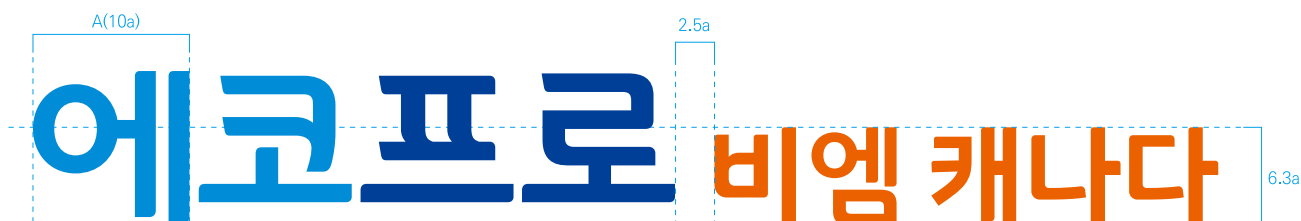
에코로지스틱스 국문 조합



에코프로BM Hungary 국문 조합



에코프로BM Canada 국문 조합



Signature 국영문 혼용조합 시그니처

시그니처 시스템은 로고와 로고타입의 조합으로, 서로 유기적인 배열이 유지되어야 가장 이상적으로 보여진다. 시그니처는 영문 조합, 국문 조합, 국영문 혼용조합으로 적용하여 사용하며 본 규정집에 수록된 원고용 데이터를 출력하여 사용하는 것을 원칙으로 한다.

에코프로 국영문 조합



에코프로BM 국영문 조합




에코프로Materials 국영문 조합



Signature 국영문 혼용조합 시그니처

시그니처 시스템은 로고와 로고타입의 조합으로, 서로 유기적인 배열이 유지되어야 가장 이상적으로 보여진다. 시그니처는 영문 조합, 국문 조합, 국영문 혼용조합으로 적용하여 사용하며 본 규정집에 수록된 원고용 데이터를 출력하여 사용하는 것을 원칙으로 한다.

에코프로Innovation 국영문 조합



에코프로HN 국영문 조합



에코프로EM 국영문 조합



Signature 국영문 혼용조합 시그니처

시그니처 시스템은 로고와 로고타입의 조합으로, 서로 유기적인 배열이 유지되어야 가장 이상적으로 보여진다. 시그니처는 영문 조합, 국문 조합, 국영문 혼용조합으로 적용하여 사용하며 본 규정집에 수록된 원고용 데이터를 출력하여 사용하는 것을 원칙으로 한다.

에코프로CnG 국영문 조합



에코프로AP 국영문 조합



에코프로Partners 국영문 조합



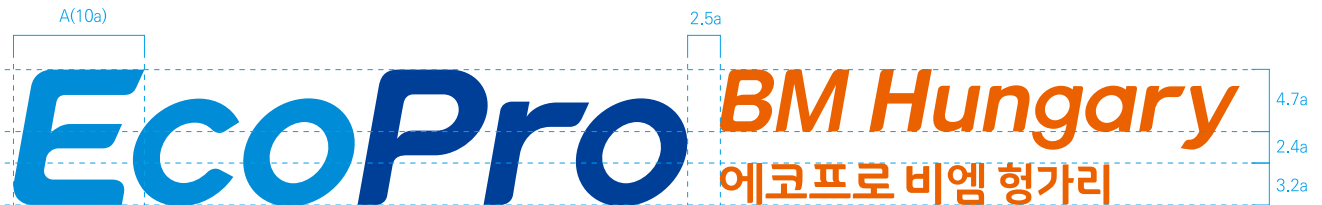
Signature 국영문 혼용조합 시그니처

시그니처 시스템은 로고와 로고타입의 조합으로, 서로 유기적인 배열이 유지되어야 가장 이상적으로 보여진다. 시그니처는 영문 조합, 국문 조합, 국영문 혼용조합으로 적용하여 사용하며 본 규정집에 수록된 원고용 데이터를 출력하여 사용하는 것을 원칙으로 한다.

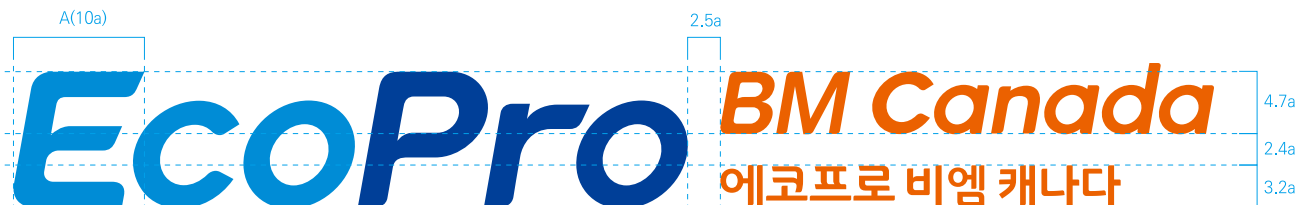
에코로지스틱스 국영문 조합



에코프로BM Hungary 국영문 조합



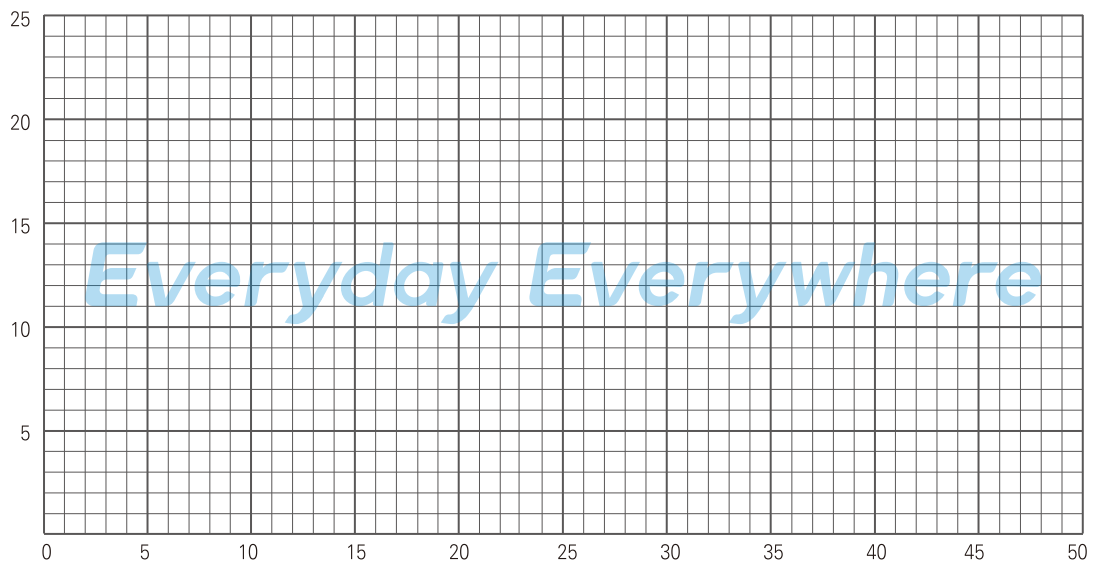
에코프로BM Canada 국영문 조합



Slogan 슬로건

슬로건은 기업의 브랜드 이미지를 각인시키기 위하여 사용되는 간결한 형태의 광고형식으로 기업명과 함께 사용되는 언어이다. 기업의 방향성과 비전을 나타내는 수단으로써 에코프로 로고와 조화를 이룰 수 있어야 한다.

Everyday Everywhere



Emblem 엠블럼

엠블럼은 에코프로의 권위와 위상을 효과적으로 표현하기 위한 아이템으로서 임용장, 표창장, 장표류 등에 쓰이며 각종 행사시 부착물로 활용할 수 있다. 제작방식은 4도 CMYK 인쇄, 별색인쇄, 금색, 은색, 금박, 은박, 엠보싱 등 다양한 표현이 가능하며 정확한 재현을 위해 특히 주의를 요하는 아이템이다.

기본형
(레터지, 파일 홀더)



특수 인쇄용
(상장, 표창장, 장표류 금박)



Signature block 주소배열규정

주소배열규정은 브랜드와 주소가 함께 사용될 때 이상적인 공간과 배치가 보여질 수 있도록 개발된 것이다.
다음은 주로 서식류에 사용되는 기본 적용 예시로서 Nanum Square Light 폰트를 사용한다.

EcoPro 에코프로

28116 충청북도 청주시 청원구 오창읍

과학산업2로 587-40

Tel. 043-240-7700

Fax. 043-218-7771

www.ecopro.co.kr

EcoPro BM
에코프로비엠

28117 충청북도 청주시 청원구 오창읍 2산단로 100

Tel. 043-240-7700

Fax. 043-218-7771

www.ecoprobm.co.kr


Space isolation 최소공간규정

로고의 효과적인 활용을 위해서는 적용시 로고가 다른 요소에 침해받지 않는 최소한의 공간이 확보되어야 한다.
 각종 매체에 적용할 경우 최소공간 내에서는 다른 요소나 복잡한 패턴이 침범하는 경우가 없도록 주의한다.



Primary color palette 전용색상규정

에코프로 CI의 전용색상은 에코프로를 차별화 시키는 또 하나의 중요한 수단이므로 지정된 색상을 통일성 있게 지속적으로 정확하게 사용하는 것이 중요하다. 전용색상의 표현은 CMYK 4도 프로세스 컬러사용을 원칙으로 하나 적용되는 매체에 따라서 별색을 사용할 수 있다. 적용시 반드시 본 규정집에 제시된 색상 규정지침을 따르도록 한다.

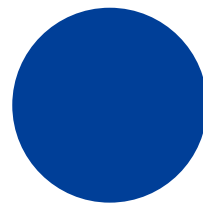


SKY BLUE

Coated Paper
Pantone 2925 C

Process Color
C 100
M 20
Y 0
K 0

RGB Color
R 0
G 149
B 218




BLUE

Coated Paper
Pantone 286 C

Process Color
C 100
M 80
Y 0
K 0

RGB Color
R 3
G 78
B 162



ORANGE


Coated Paper
Pantone 151 C

Process Color
C 0
M 75
Y 100
K 0

RGB Color
R 242
G 101
B 34

Sub color palette 보조색상규정

에코프로 CI의 보조색상은 전용색상을 보완해주는 역할을 하는 세컨더리 컬러 시스템으로 각종 어플리케이션에서 그래픽 모티브와 패턴 등에 적용된다. 보조색상의 표현은 CMYK 4도 프로세스 컬러사용을 원칙으로 하나 적용되는 매체에 따라서 별색을 사용할 수 있다. 적용시 반드시 본 규정집에 제시된 색상 규정지침을 따르도록 한다.




LIGHT BLUE

Coated Paper
Pantone 277 C

Process Color
C 27
M 7
Y 0
K 0

RGB Color
R 181
G 213
B 240




YELLOW

Coated Paper
Pantone 1365 C

Process Color
C 0
M 29
Y 72
K 0

RGB Color
R 253
G 188
B 95




GRAY

Coated Paper
Pantone 421 C

Process Color
C 0
M 0
Y 0
K 26

RGB Color
R 196
G 198
B 200



GOLD

Coated Paper
Pantone 872 C

Metalic Gold

Logo color regulation 로고 색상규정

로고는 에코프로 CI의 이미지를 한눈에 나타내는 가장 중요한 상징체계이므로 색상에 있어서도 엄격하고 정확한 사용이 요구된다. 로고가 가장 이상적으로 보여지는 것은 백색 배경에 적용된 경우이나 적용 매체에 따라 본 항에 예시된 색상표현의 범위내에서 유연하게 선택하여 사용할 수 있다.

Color logo on white backgrounds



Grayscale



Monotone



Monotone



Sky Blue



Blue



Gold



Black



Color variation 색상활용규정

로고는 에코프로 CI의 이미지를 한눈에 나타내는 가장 중요한 상징체계이므로 색상에 있어서도 엄격하고 정확한 사용이 요구된다. 로고가 가장 이상적으로 보여지는 것은 백색 배경에 적용된 경우이나 적용 매체에 따라 본 항에 예시된 색상표현의 범위내에서 유연하게 선택하여 사용할 수 있다.

WHITE
Background



Sky Blue
Background




Blue
Background



Orange
Background



Light Blue
Background



Yellow
Background



Gray
Background




Gold
Background



Grayscale palette 단색 색상규정

단색 색상규정은 전용 색상을 적용 할 수 없는 특수한 상황에 제한적으로 적용되는 색상규정으로 흑백 그레이스케일 모드에서 배경색과의 배색 관계를 규정한다. 그레이스케일 팔레트의 농도가 0%에서 40%까지는 Black으로 적용하고 50%에서 100%까지는 음화처리된 White로 적용한다.



Incorrect usage 사용금지규정

로고는 에코프로 CI를 상징하는 중요한 요소이므로 색상과 형태를 임의로 바꾸거나 변형할 경우 고유의 이미지가 훼손되므로 반드시 표준색상과 형태를 준수해야 한다. 특히 본항에서 제시한 예시는 잘못 사용한 경우로 이러한 사용은 절대로 금한다.



임의로 투명도를 적용한 경우



비례를 임의로 왜곡시킨 경우



로고의 컬러를 임의로 반전시킨 경우



기울기를 정체로 임의 변경한 경우



임의 시그니처를 사용한 경우



로고 색상을 임의 변경한 경우



로고의 자간을 임의로 늘린 경우



로고를 임의로 분리 조합한 경우



로고를 테두리로 적용한 경우



복잡한 배경 위에 적용한 경우

Typeface 지정서체

지정서체는 로고타이프와 조화를 이루도록 지정된 서체로서 매체의 성격이나 내용에 따라 선택하여 사용할 수 있다. 모든 매체에 서체가 적용될 때에는 본 지정서체의 사용을 원칙으로 하나, 매체의 특성과 적용조건, 디자인 컨셉에 따라 다른 서체의 활용도 가능하다.

Noto Sans Light _ 문자폭 100%, 자간 0

미래를 이어주는 환경 기술의 시너지
 ABCDEFGHIJKLMNOPQRSTUVWXYZ
 abcdefghijklmnopqrstuvwxyz

Body text

Noto Sans Regular _ 문자폭 100%, 자간 0

미래를 이어주는 환경 기술의 시너지
 ABCDEFGHIJKLMNOPQRSTUVWXYZ
 abcdefghijklmnopqrstuvwxyz

Noto Sans Medium _ 문자폭 100%, 자간 0

미래를 이어주는 환경 기술의 시너지
 ABCDEFGHIJKLMNOPQRSTUVWXYZ
 abcdefghijklmnopqrstuvwxyz


Title text

Noto Sans Bold _ 문자폭 100%, 자간 0

미래를 이어주는 환경 기술의 시너지
 ABCDEFGHIJKLMNOPQRSTUVWXYZ
 abcdefghijklmnopqrstuvwxyz

Graphic motif 그래픽 모티브

그래픽 모티브는 브랜드와는 별도로 각종 응용매체에 활용되어 특징을 강화해주는 역할을 하는 보조 그래픽 요소이다. 응용항목 전개에 있어서 다양하게 활용할 수 있으므로 본 항의 예시를 기준으로 사용하며 본 규정집에 수록된 원본 데이터를 확대, 축소하여 사용하는 것을 원칙으로 한다.



Motif _ A



Motif _ B



Motif _ C



Motif _ D



Graphic pattern 그래픽 패턴

그래픽 패턴은 장식적인 활용이 요구될 경우에 해당 매체의 품위를 높이고 특징을 강화시켜 주는 역할을 하는 요소이다. 그래픽 패턴의 색상은 전용색상의 사용을 우선으로 하지만 특수한 경우 메탈릭 골드 인쇄 등 특수 인쇄를 하여 시각 이미지의 변화를 줄 수 있다.

기본형

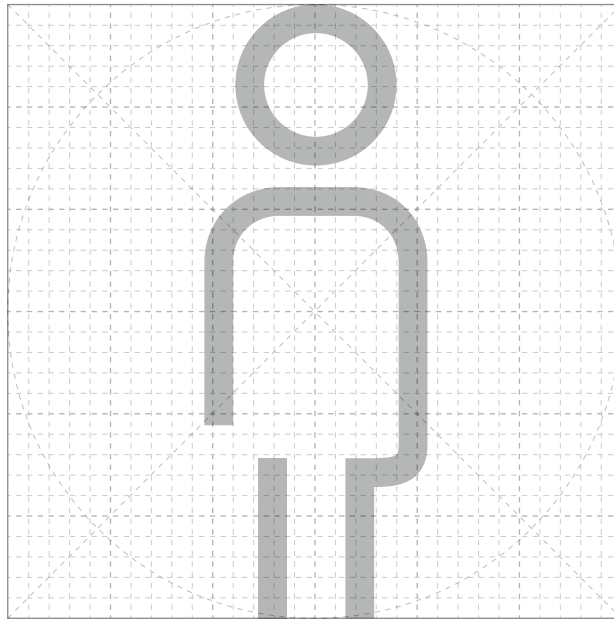


활용형



Iconography 아이코노그래피

픽토그램은 에코프로의 아이덴티티를 반영한 그림문자 그래픽 엘리먼트이다. 각 개체별 속성을 알기 쉽게 단순하고 직관적인 Flat Design으로 표현하였으며 픽토그램의 확장 범위에 따라 아래 예시안의 톤 앤 매너를 유지하여 제작하도록 한다.



Toilet



Men



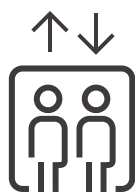
Women



Disabled



Search



Elevator



Exit



Stair



Direction

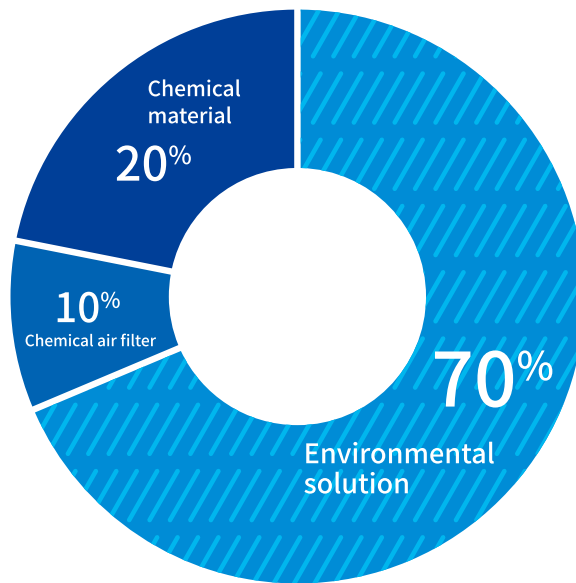


Mail

Diagram 다이어그램 가이드

다이어그램은 에코프로의 도식표 가이드라인으로 각종 표와 그래프, 도식에 활용되는 그래픽 엘리먼트이다. 다이어그램은 도표의 내용과 순서가 명확히 인지 될 수 있도록 간결하고 직관적으로 표현하였으며 콘텐츠의 내용을 축약한 픽토그램을 사용하여 일관된 아이덴티티를 유지하도록 하였다. 아래 다이어그램은 픽토그램, 전용색상, 그래픽 라인, 화살표, 지정서체를 사용하여 제작한 예시안으로서 다이어그램의 확장 범위에 따라 본 가이드라인에 준하여 제작한다.

원형 다이어그램



그래프 다이어그램

Environmental solution



Chemical material



Greenhouse gas equipment



Chemical air filter



ECOPRO CORPORATE IDENTITY GUIDELINES


APPLICATION SYSTEM



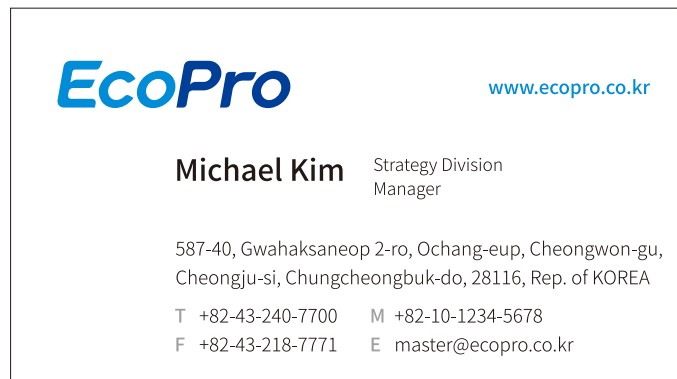
Business card 명함

명함은 에코프로를 대표하여 임직원이 대외 활동시에 가장 먼저 주고 받는 중요한 매체이므로 정확하고 일관된 관리와 운용이 필요하다. 명함은 전, 후면으로 인쇄하여 사용하며 제작시 본 항에 예시된 규정대로 면밀히 검토한 후 규격, 색상, 위치 등을 준수하여 제작하여야 한다.

전면



후면



scale : 100%

규격 : 90 x 50mm
지질 : 210g 문블량지 및 유사한 중량의 종이
인쇄 : CMYK 4도 오프셋 인쇄

전면
성명 : Noto Sans Medium 12pt, 문자폭 100%, 자간 900
직급 : Noto Sans Light 6.5pt, 문자폭 100%, 자간 0
주소 : Noto Sans Light 7pt, 문자폭 100%, 자간 0
도메인 : Noto Sans Medium 7pt, 문자폭 100%, 자간 0

후면
성명 : Noto Sans Medium 11pt, 문자폭 100%, 자간 0
직급 : Noto Sans Light 6.5pt, 문자폭 100%, 자간 0
주소 : Noto Sans Light 7pt, 문자폭 100%, 자간 0
도메인 : Noto Sans Medium 7pt, 문자폭 100%, 자간 0

Business card 계열사 명함

명함은 에코프로를 대표하여 임직원이 대외 활동시에 가장 먼저 주고 받는 중요한 매체이므로 정확하고 일관된 관리와 운용이 필요하다. 명함은 전, 후면으로 인쇄하여 사용하며 제작시 본 항에 예시된 규정대로 면밀히 검토한 후 규격, 색상, 위치 등을 준수하여 제작하여야 한다.

전면



후면



scale : 100%

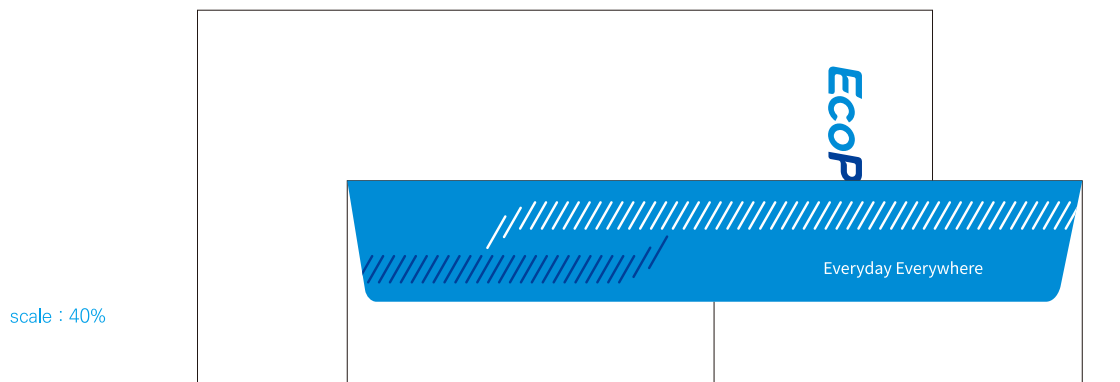
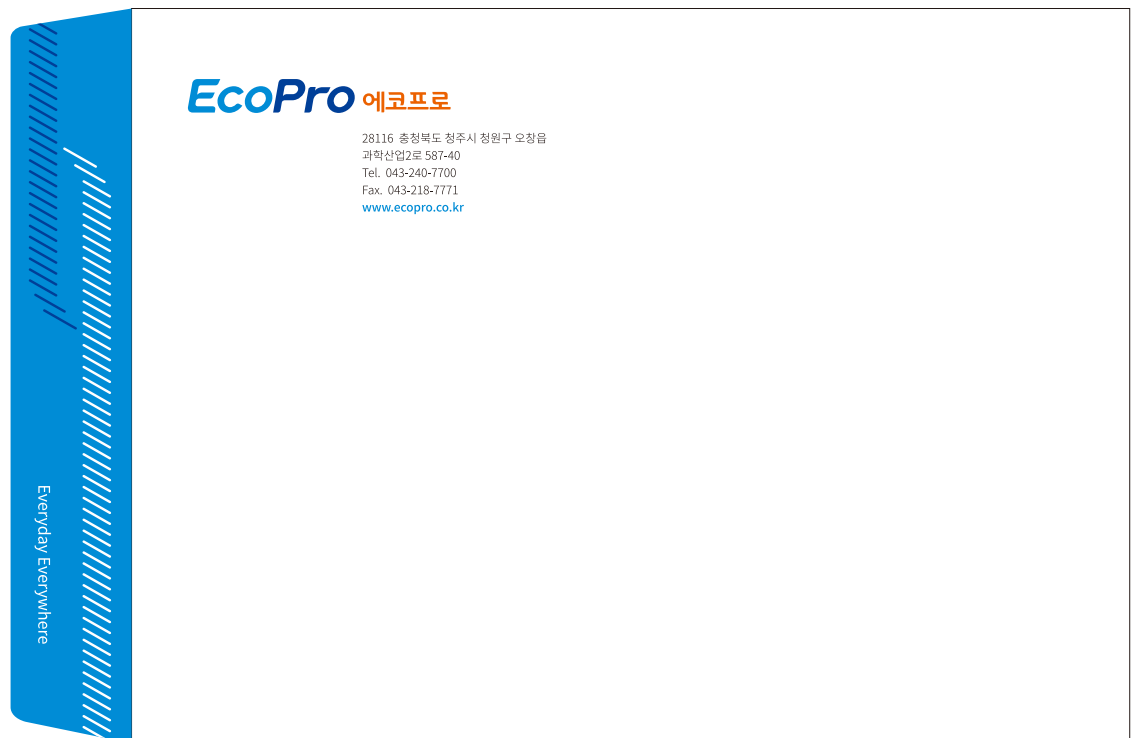
규격 : 90 x 50mm
 자질 : 210g 몽블랑지 및 유사한 중량의 종이
 인쇄 : CMYK 4도 오프셋 인쇄

전면
 성명 : Noto Sans Medium 12pt, 문자폭 100%, 자간 900
 직급 : Noto Sans Light 6.5pt, 문자폭 100%, 자간 0
 주소 : Noto Sans Light 7pt, 문자폭 100%, 자간 0
 도메인 : Noto Sans Medium 7pt, 문자폭 100%, 자간 0

후면
 성명 : Noto Sans Medium 11pt, 문자폭 100%, 자간 0
 직급 : Noto Sans Light 6.5pt, 문자폭 100%, 자간 0
 주소 : Noto Sans Light 7pt, 문자폭 100%, 자간 0
 도메인 : Noto Sans Medium 7pt, 문자폭 100%, 자간 0

Envelope 대봉투

봉투류는 대내외의 공식적인 통신 수단으로 활용되는 아이템으로서 에코프로의 이미지를 정확하게 전달할 수 있도록 정확하고 일관된 관리와 운용이 필요하다. 브랜드의 표기는 기본 시스템에 제시되어 있는 주소배열규정에 준하여 사용하도록 하며 아래에 제시된 규정을 준수하도록 한다.




규격 : 330 x 245mm
 지질 : 페스티발(레자크) 110g
 인쇄 : CMYK 4도 옅색 인쇄

주소 : Noto Sans Light 11pt, 문자폭 100%, 자간 0
 도메인 : Noto Sans Medium 11pt, 문자폭 100%, 자간 0

Envelope 소봉투

봉투류는 대내외의 공식적인 통신 수단으로 활용되는 아이템으로서 에코프로의 이미지를 정확하게 전달할 수 있도록 정확하고 일관된 관리와 운용이 필요하다. 브랜드의 표기는 기본 시스템에 제시되어 있는 주소배열규정에 준하여 사용하도록 하며 아래에 제시된 규정을 준수하도록 한다.



규격 : 220 x 105mm
 자질 : 페스티발(레자크) 110g
 인쇄 : CMYK 4도 옅색 인쇄

주소 : Noto Sans Light 8pt, 문자폭 100%, 자간 0
 도메인 : Noto Sans Medium 8pt, 문자폭 100%, 자간 0

Letterhead 레터지

레터지는 컴퓨터 용지, 타자용지 그리고 메시지를 전하는 편지지의 기능을 두루 가지고 있는 매체로서 내부적으로는 소속감을, 대외적으로는 에코프로 CI의 통일된 이미지를 심어주는 중요한 역할을 한다. 제작시 본 항에 제시된 규정대로 면밀히 검토한 후 규격, 색상, 위치 등을 준수하여 제작한다.



scale : 50%

규격 : 210 x 297mm

지질 : 100g Vent Nouveau 및 유사한 중량의 종이

인쇄 : CMYK 4도 오프셋 인쇄


주소 : Noto Sans Light 8.4pt, 문자폭 100%, 자간 0

도메인 : Noto Sans Medium 8.4pt, 문자폭 100%, 자간 0

Memo

메모지

메모지는 대내외 모든 관계자들에게 에코프로의 이미지를 전달하는 다량 소모품으로 기능적이면서 경제적이어야 한다. 제작시 본 항에 제시된 규정대로 면밀히 검토한 후 규격, 색상, 위치 등을 준수하여 제작한다.




scale : 40%

규격 : 210 x 297mm / 134 x 190mm
 지질 : 80g 백색 모조지


Official document 공고문

공고문은 사내 커뮤니케이션 활동시 또는 방문객에게 새로운 정보 등을 알리고자 할 때 게시판에 부착하여 사용한다. 단순한 기능을 강조하되 에코프로의 이미지를 일관되게 전달할 수 있도록 재현되어야 한다. 제작시 본 항에 제시된 규정대로 면밀히 검토한 후 규격, 색상, 위치 등을 준수하여 제작한다.



Official document 품질방침

공고문은 사내 커뮤니케이션 활동시 또는 방문객에게 새로운 정보 등을 알리고자 할 때 게시판에 부착하여 사용한다. 단순한 기능을 강조하되 에코프로의 이미지를 일관되게 전달할 수 있도록 재현되어야 한다. 제작시 본 항에 제시된 규정대로 면밀히 검토한 후 규격, 색상, 위치 등을 준수하여 제작한다.



품 질 방 침

(주)에코프로비엠은 최고 품질의 제품을 제공하여 고객을 만족시키고, 당사의 경쟁력을 확보하기 위해 다음과 같이 품질방침을 정한다.

- 01 고객가치 우선의 품질 지향**
 고객이 요구하는 수준을 넘어, 고객 가치를 최우선으로 하는 품질을 지향한다.
- 02 최고 품질 실현**
 선도적 품질관리와 끊임없는 품질 혁신으로 세계 최고의 품질을 실현한다.
- 03 원칙우선 품질 경영**
 정확한 표준 수립과 엄격한 준수를 통해 제품을 생산하고 정직함과 책임감을 가지고 품질을 보증한다.
- 04 전원참여 품질 혁신**
 전 임직원은 지속적으로 품질 혁신활동에 동참하여 세계 최고의 제품 경쟁력 확보에 기여한다.

우리 (주)에코프로비엠 임직원은 품질방침을 충분히 이해하고, 적극 실천하여 고객에게 최고의 제품을 제공하도록 지속적으로 노력한다.

(주)에코프로 비엠 대표이사

E-mail signature 이메일 서명

이메일 서명은 웹 메일을 발송할 때 발송인에 대한 기초 정보를 시그니처 형식으로 구성하여 보내는 미디어 아이템으로 메일 수신자들에게 에코프로의 일관된 아이덴티티를 전달하기 때문에 정확한 관리와 운용이 필요하다.

기본형


www.ecopro.co.kr

상기 메일은 지정된 수신인만을 위한 것이며, 부정경쟁방지 및 영업비밀보호에 관한 법률을 포함하여 관련 법령에 따라 보호의 대상이 되는 영업비밀, 산업기술 등을 포함하고 있을 수 있습니다. 본 문서에 포함된 정보의 전부 또는 일부를 무단으로 제3자에게 공개, 배포, 복사 또는 사용하는 것은 엄격히 금지됩니다. 본 메일이 잘못 전송된 경우, 발신인에게 알려주시고 본 메일을 즉시 삭제하여 주시기 바랍니다.

The above message is intended solely for the named addressee and may contain trade secret industrial technology or privileged and confidential information otherwise protected under applicable law including the Unfair Competition Prevention and Trade Secret Protection Act. Any unauthorized dissemination, distribution, copying or use of the information contained in this communication is strictly prohibited. If you have received this communication in error, please notify the sender by email and delete this communication immediately.

김 에 꼬 Ecco Kim CSR추진팀 / 책임

충청북도 청주시 청원구 오창읍 2산단로 100

T 043-710-5554

F 043-218-7771

M 010-7745-9990

E jhoh2@ecopro.co.kr

캐릭터형


www.ecopro.co.kr

상기 메일은 지정된 수신인만을 위한 것이며, 부정경쟁방지 및 영업비밀보호에 관한 법률을 포함하여 관련 법령에 따라 보호의 대상이 되는 영업비밀, 산업기술 등을 포함하고 있을 수 있습니다. 본 문서에 포함된 정보의 전부 또는 일부를 무단으로 제3자에게 공개, 배포, 복사 또는 사용하는 것은 엄격히 금지됩니다. 본 메일이 잘못 전송된 경우, 발신인에게 알려주시고 본 메일을 즉시 삭제하여 주시기 바랍니다.

The above message is intended solely for the named addressee and may contain trade secret industrial technology or privileged and confidential information otherwise protected under applicable law including the Unfair Competition Prevention and Trade Secret Protection Act. Any unauthorized dissemination, distribution, copying or use of the information contained in this communication is strictly prohibited. If you have received this communication in error, please notify the sender by email and delete this communication immediately.

김 에 꼬 Ecco Kim CSR추진팀 / 책임

충청북도 청주시 청원구 오창읍 2산단로 100

T 043-710-5554

F 043-218-7771

M 010-7745-9990


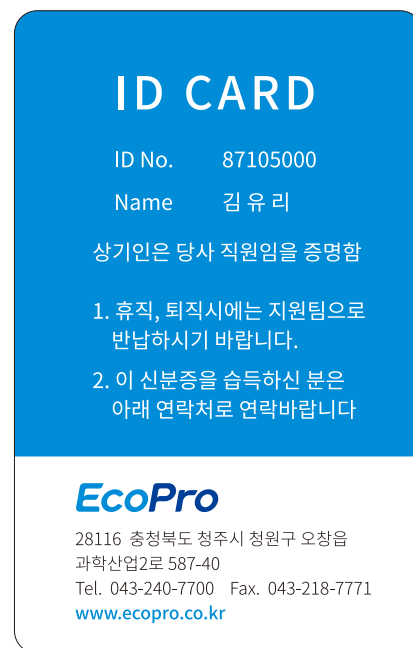
E jhoh2@ecopro.co.kr



ID card

사원증

사원증은 에코프로 직원들이 항시 패용하는 아이템으로서 에코프로의 이미지가 정확하고 일관성 있게 전달되도록 제작관리에 특별한 주의가 요구된다. ID 카드형으로 아크릴 가공하여 제작한다.



scale : 100%

※상기 사진이미지는 이해를 돕기위한 이미지컷으로 초상권상 실제 사용할 수 없다.


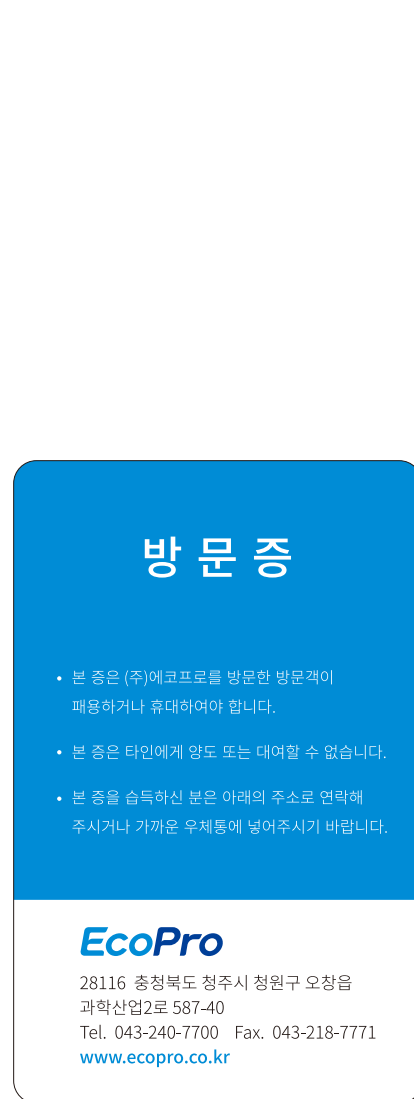
규격 : 54 x 85mm
제작방법 : 아크릴 가공

전면
성명 : Noto Sans Medium 16pt, 문자폭 100%, 자간 100

후면
제목 : Noto Sans Medium 17pt, 문자폭 100%, 자간 100
본문 : Noto Sans Regular 8pt, 문자폭 100%, 자간 0
주소 : Noto Sans Light 6.5pt, 문자폭 100%, 자간 0
도메인 : Noto Sans Medium 6.5pt, 문자폭 100%, 자간 0

Visitor card 방문증

방문증은 에코프로를 방문하는 외부인의 출입증으로서 기능 위주의 단순한 디자인과 함께 에코프로의 이미지가 정확하게 발산될 수 있도록 주의가 필요한 항목이다. ID 카드형으로 아크릴 가공하여 제작한다.



scale : 100%

규격 : 54 x 85mm
제작방법 : 아크릴 가공

전면
VISITOR : Noto Sans Bold 25pt, 문자폭 100%, 자간 0
방문 : Noto Sans Bold 20pt, 문자폭 100%, 자간 400
숫자 : Noto Sans Bold 37pt, 문자폭 100%, 자간 0

후면
방문증 : Noto Sans Medium 17pt, 문자폭 100%, 자간 300
본문 : Noto Sans Light 6pt, 문자폭 100%, 자간 0
주소 : Noto Sans Light 6.5pt, 문자폭 100%, 자간 0
도메인 : Noto Sans Medium 6.5pt, 문자폭 100%, 자간 0

Badge 뱃지

뱃지는 에코프로의 임직원임을 증명하는 아이템으로 전직원이 착용하여 직원간의 일체감 및 협동심과 소속감을 고양시키는 역할을 한다. 제작시 본 규정집에 수록된 원본 데이터를 정비례로 하여 사용하도록 한다.



scale : 200%



규격 : 25 x 6x 1mm

제작방법 : 금형제작 가공 후 니켈도금, 로고 별색인쇄 수지뱃지

Award form 표창장

표창장은 임직원에게 포상을 목적으로 사용되는 아이템으로서 그래픽모티브와 엠블럼을 사용하여 에코프로 이미지의 일관성을 유지하고 엠블럼 부분은 엠보싱 처리하여 품위있고 신뢰할 수 있는 에코프로의 이미지를 전달하도록 세심한 주의가 필요하다.


제 호

표 창 장

소 속 :
성 명 :

위 사람은 탁월한 능력과 투철한 사명심으로
평소 맡은 업무에 최선을 다하여 두서와 같은
성과를 거두었기에 그 공적을 기리기 위하여
표창장을 드립니다.

20 년 월 일



대표이사 O O O

scale : 50%

규격 : 210 x 297mm

지질 : 120g 광대류 및 유사한 중량의 종이

인쇄 : 그래픽모티브 금별색 인쇄, 엠블럼 금박 및 금박 스티커, 배경 엠블럼 형압 처리

Appointment form 임용장

임용장은 임직원의 임용을 목적으로 사용되는 아이템으로서 그래픽모티브와 엠블럼을 사용하여 에코프로 이미지의 일관성을 유지하고 엠블럼 부분은 엠보싱 처리하여 품위있고 신뢰할 수 있는 에코프로의 이미지를 전달하도록 세심한 주의가 필요하다.

제 호

임 용 장

성 명 :

에 임함

근무를 명함

호를 급함

20 년 월 일

EcoPro

대표이사 ○ ○ ○


scale : 50%

규격 : 210 x 297mm
 지질 : 120g 량데뷰 및 유사한 중량의 종이
 인쇄 : 배경 엠블럼 형압 처리


Award case 장표류 케이스

장표류 케이스는 내용물의 전달과 보관이라는 기능에 충실하여야 하며 에코프로의 이미지를 일관성있게 전달할 수 있도록 주의하여 제작하여야 한다.

로고 엠블럼 은박



scale : 25%



scale : 25%


규격 : 225 x 310mm

재질 : 포그원단

제작방법 : 표지 엠블럼 은박 처리, 내지 엠블럼 디보싱 처리

File holder 파일홀더

파일홀더는 에코프로의 각종서류 및 공문서를 전달, 보관하는 활용도가 높은 아이템으로 에코프로 전용색상과 그래픽모티브를 적용하여 일관된 이미지를 발산하도록 한다.



scale : 25%

규격 : 230 x 315mm
 지질 : 300g 스노우화이트 및 유사한 중량의 종이
 가공 : 톱슨 가공 및 접착
 코팅 : 무광 라미네이팅

PPT template


파워포인트 템플릿

파워포인트 템플릿은 사내에서 프리젠테이션 툴을 사용할 때 일관된 이미지를 강화하기 위한 디자인 형식이다.
경우에 따라 본 항에 예시된 디자인 외에 다른 레이아웃으로 상황에 맞게 제작할 수 있다.

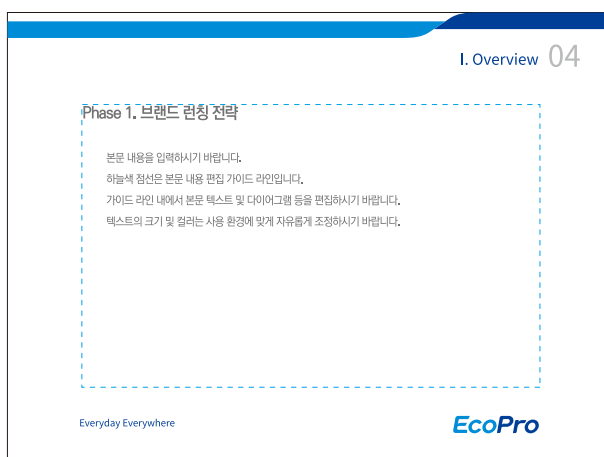
Cover




Index



Inner page



Back cover



Mobile web


모바일웹 초기화면

에코프로의 모바일웹 초기화면은 에코프로의 일관된 이미지를 강화하기 위하여 아래와 같은 기본양식을 권장한다. 경우에 따라 본 항에 예시된 디자인 외에 다른 레이아웃으로 상황에 맞게 제작할 수 있다.



Shopping bag 쇼핑백

쇼핑백은 내용물을 보호하는 단순한 기능 외에도 행사시 상품 및 기념품 등을 운반하는 용도로 사용되며, 에코프로의 홍보 및 이미지를 전달하는 데 큰 역할을 하는 아이템이다. 제작시 본 항에 예시된 규정대로 면밀히 검토한 후 규격, 색상, 위치 등을 준수하여 제작하며 규격 외 쇼핑백을 제작할 경우 관리부서와 협의하여 제작하도록 한다.



쇼핑백-중



쇼핑백-대



쇼핑백 실사 이미지

규격 : 300 X 80 X 240 mm (중)
 330 X 110 X 450 mm (대)
 지질 : 스노우지 200g
 코팅 : 무광 라미네이팅
 인쇄 : 단면 컬러 CMYK 4도 옴셋인쇄
 손잡이 : 20/42 면테잎(파랑염색) 매듭+아일렛

Cup / Mug 종이컵/머그

컵류는 일상 활용도가 매우 높은 아이템으로서 철저한 품질관리가 필요한 항목이다. 본 항목은 종이컵과 머그컵의 예시로 로고를 활용하여 시각적 주목성과 아이덴티티의 일관성을 전달한다.

종이컵



머그



Tumbler 텀블러

텀블러는 에코프로에서 주관하는 행사나 이벤트에서 사용할 수 있는 홍보 판촉물로서 에코프로의 일관된 이미지를 전달할 수 있도록 제작한다. 기성 텀블러를 기본형으로 제작하며 상황에 따라 다른 형태로 제작할 수 있다.



Y-banner Y 배너

Y 배너는 에코프로의 각종 행사나 기념일에 사용함으로써 이미지 홍보의 시너지 효과를 얻을 수 있는 중요한 아이템이다. 제작 및 설치시에는 색상, 비례, 형태 등을 정확하고 효율적으로 구현할 수 있도록 제시된 규정을 준수하도록 한다.



Placards 현수막

현수막은 에코프로의 연례행사 및 각종 행사시 대외적으로 홍보하고자 할 때 사용하는 아이템으로서 설치장소에 따라 비례에 맞추어 축소, 확대할 수 있다.



Flag 사기

사기는 에코프로의 이미지를 대내외에 알리는 대표적인 아이템으로서 제작 및 관리에 세심한 주의가 필요하다.
사용시 변형을 막기 위하여 반드시 수록된 원본 데이터를 정비례로 하여 사용하도록 한다.

정기



약기




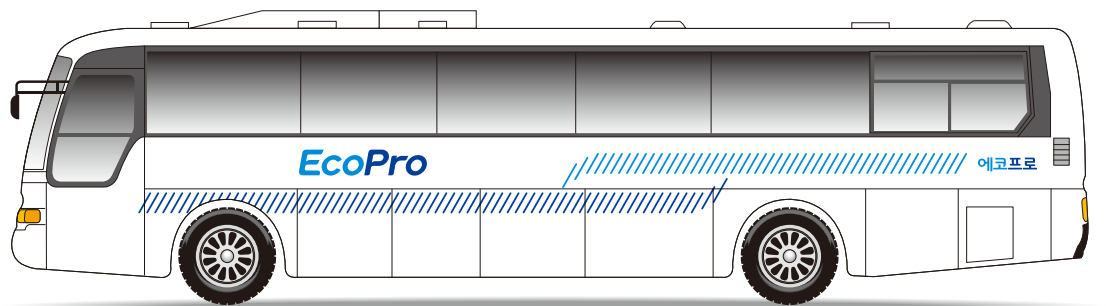
규격 : 1350 x 900mm

(이외의 규격은 가로 : 세로의 비례를 3 : 2가 되도록 제작)

제작방법 : 흰색 공단, 실사출력, 금속장식 마감

Bus 버스


차량은 에코프로를 대내외적으로 광범위하게 홍보하는 매체로서 움직이는 광고 역할을 수행한다. 따라서 에코프로 이미지의 점진적인 상승, 확산 효과를 최대한 발휘할 수 있도록 철저한 관리가 필요하다. 차량은 제작년도나 제조 회사마다 그 형태가 부분적으로 조금씩 다르므로 본 항목이 예시한 규정에 가장 근접하게 제작한다.



제작방법 : 차량용 점착 에이버리 시트에
실사출력 후 컴퓨터 커팅 부착

Van 승합차


차량은 에코프로를 대내외적으로 광범위하게 홍보하는 매체로서 움직이는 광고 역할을 수행한다. 따라서 에코프로 이미지의 점진적인 상승, 확산 효과를 최대한 발휘할 수 있도록 철저한 관리가 필요하다. 차량은 제작년도나 제조 회사마다 그 형태가 부분적으로 조금씩 다르므로 본 항목이 예시한 규정에 가장 근접하게 제작한다.



제작방법 : 차량용 점착 에이버리 시트에
실사출력 후 컴퓨터 커팅 부착

Sedan 승용차

차량은 에코프로를 대내외적으로 광범위하게 홍보하는 매체로서 움직이는 광고 역할을 수행한다. 따라서 에코프로 이미지의 점진적인 상승, 확산 효과를 최대한 발휘할 수 있도록 철저한 관리가 필요하다. 차량은 제작년도나 제조 회사마다 그 형태가 부분적으로 조금씩 다르므로 본 항목이 예시한 규정에 가장 근접하게 제작한다.

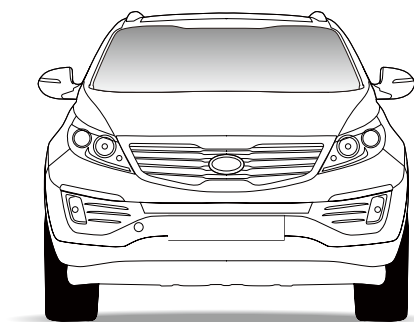



제작방법 : 차량용 점착 에이버리 시트에
실사출력 후 컴퓨터 커팅 부착

SUV

SUV

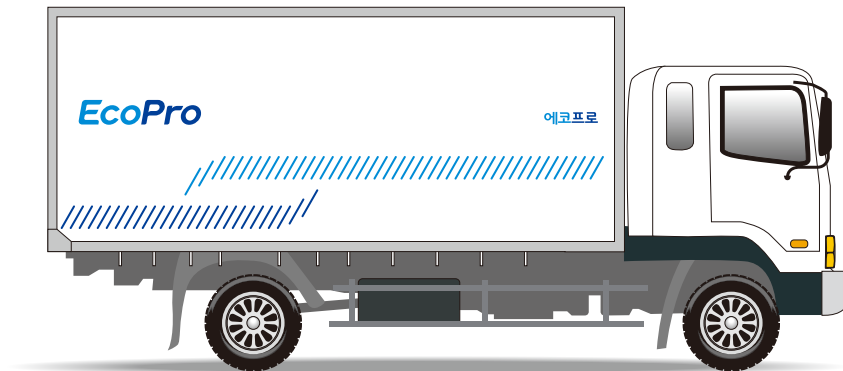
차량은 에코프로를 대내외적으로 광범위하게 홍보하는 매체로서 움직이는 광고 역할을 수행한다. 따라서 에코프로 이미지의 점진적인 상승, 확산 효과를 최대한 발휘할 수 있도록 철저한 관리가 필요하다. 차량은 제작년도나 제조 회사마다 그 형태가 부분적으로 조금씩 다르므로 본 항목이 예시한 규정에 가장 근접하게 제작한다.



제작방법 : 차량용 점착 에이버리 시트에
실사출력 후 컴퓨터 커팅 부착

Truck 탑차

차량은 에코프로를 대내외적으로 광범위하게 홍보하는 매체로서 움직이는 광고 역할을 수행한다. 따라서 에코프로 이미지의 점진적인 상승, 확산 효과를 최대한 발휘할 수 있도록 철저한 관리가 필요하다. 차량은 제작년도나 제조 회사마다 그 형태가 부분적으로 조금씩 다르므로 본 항목이 예시한 규정에 가장 근접하게 제작한다.



제작방법 : 차량용 접착 에이버리 시트에
실사출력 후 컴퓨터 커팅 부착

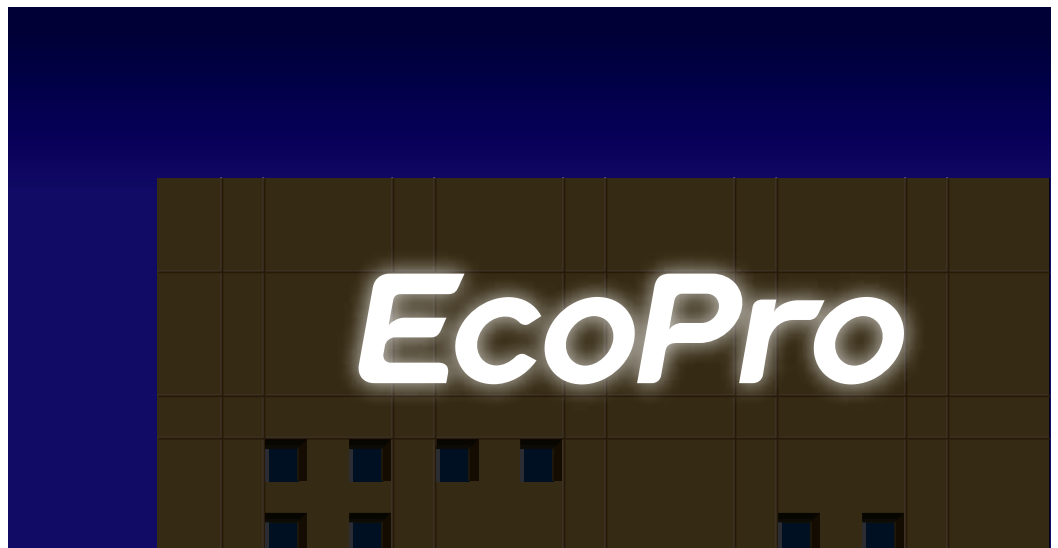
Channel sign 외벽 채널사인 본사

외벽사인은 에코프로의 건물 외벽 상단에 부착하는 사인으로 내부 조명처리를 하여 야간에도 뚜렷이 에코프로의 이미지가 표출되어야 한다. 제작시 건물의 규모나 위치에 따라서 예시된 사인의 정비례로 제작하며, 벽면의 상태, 건물 위치 및 심미성을 고려하여 상황에 맞게 유연성을 두고 작업한다.

주간



야간



Channel sign 외벽 채널사인 계열사

외벽사인은 에코프로의 건물 외벽 상단에 부착하는 사인으로 내부 조명처리를 하여 야간에도 뚜렷이 에코프로의 이미지가 표출되어야 한다. 제작시 건물의 규모나 위치에 따라서 예시된 사인의 정비례로 제작하며, 벽면의 상태, 건물 위치 및 심미성을 고려하여 상황에 맞게 유연성을 두고 작업한다.

주간





야간



Channel sign 외벽 채널사인 사양

외벽사인은 에코프로의 건물 외벽 상단에 부착하는 사인으로 내부 조명처리를 하여 야간에도 뚜렷이 에코프로의 이미지가 표출되어야 한다. 제작시 건물의 규모나 위치에 따라서 예시된 사인의 정비례로 제작하며, 벽면의 상태, 건물 위치 및 심미성을 고려하여 상황에 맞게 유연성을 두고 작업한다.

표시 방법	<ul style="list-style-type: none"> - 사업장의 대표적인 건물인 사무동에만 기본 CI 기재 - 생산동 및 부속동에는 가족사의 고유 코드를 기재 (가족사 복합단지) 예) BM은 B1, B2, B3 ... Bn EM은 E1, E2, E3 ... En
규격 및 위치	<ul style="list-style-type: none"> - 간판의 위치 지정 : 노출/가시성 최적의 방향설정 (좌/우 선택) - 간판의 전체 규격은 건물 면적 대비 20% 이상을 초과하지 아니한다. - 가로 규격은 건물 폭의 1/2 이내로 한다. - 세로 규격은 위층과 아래층 간의 벽면 높이 이내를 넘지 아니한다. : 최대 2미터 이내, 고층(30층 이상)의 경우 8미터 이내 - 간판 돌출 폭 <ul style="list-style-type: none"> · 일반지역 : 벽면으로부터 30센티 이내 · 상업지역 : 벽면으로부터 40센티 이내, 도로 위 공간 미점유 시 70센티 이내 <p>※ 참조 : 청주시, 포항시 간판규정 (타 사업장은 그 지역 규정 확인 必)</p> <p>※ 주의 : 일반 주거환경 침해나 운전자 또는 보행자 등에게 장애를 제공하지 아니한다. (민원발생이 예상되는 지역)</p>
제작 사양	<ul style="list-style-type: none"> - 재질 : THK 1.2mm 스테인레스 스틸 개별 채널 문자 가공 - 로고 : 폴리카보네이트 덮개, 외부 조명용 듀플렉스 이중시트 마감으로 야간 시 점등 (재질은 상황에 맞게 유연성을 둔다.) - 조명 : 전광 화이트 시트 점등 입체형 문자에 LED를 삽입하여 직접적으로 표출하지 아니한 간접조명 형태 낮에는 CI 지정 컬러, 밤에는 White로 나타나도록 작업 (계열사 표기는 Orange) <div style="display: flex; justify-content: space-around; align-items: center;">   </div>

Parking sign 주차사인

주차사인은 에코프로를 방문하는 차량의 주차를 안내하며 안전사고를 방지하는 사인이다. 제작은 스테인레스 스틸 기본 골조에 내부조명을 설치하거나 비조명형으로 제작하며 현장 상황에 따라 소재나 재료는 적절하게 선택할 수 있으나 예시된 비례는 준수하도록 한다.



제작사양

재질 : THK 1.2mm 스테인레스 스틸 프레임 절곡 가공 후 지정색 우레탄 분체도장 마감

로고 : 아크릴 3T 절곡 가공 부착

픽토그램, 문자 : 아크릴 3T 절곡 가공 부착

그래픽모티브 : 옥내용 컬러 점착 시트 레이저컷팅 부착

배면 : E.V.A 고무판(5m/m) 점착 후 강력본딩 후 부착

Information sign 종합안내사인

종합안내 사인은 에코프로 내 각 층별 안내 역할을 하는 내부 인지 사인물로서 로비에 설치한다. 에코프로를 방문한 고객들에게 사내 위치를 알리는 중요한 역할을 한다. 현장 상황에 따라 예시된 비례를 확대 또는 축소하여 적용할 수 있다. 하기 세부내용은 이해를 돕기 위해 가상으로 표현한 것으로 실제 구조에 맞게 내용을 변경 적용하여야 한다.

Top View

EcoPro

Information

9F	<div>대회의실</div> <div>Conference Room</div>	<div>총무팀</div> <div>Administration Team</div>	<div>전산실</div> <div>Computer Equipment Room</div>	<div>강당</div> <div>Auditorium</div>
8F	<div>휴게실</div> <div>Rest Room</div>	<div>환경안전팀</div> <div>Environment & Safety Team</div>	<div>R&D LAB.</div> <div>R&D LAB.</div>	<div>생산팀</div> <div>Production Team</div>
7F	<div>기술지원팀</div> <div>Engineering Team</div>	<div>영업팀</div> <div>Sales Team</div>	<div>품질개발팀</div> <div>Quality Development Team</div>	<div>기기분석실</div> <div>Instrument Analysis LAB.</div>
6F	<div>임원실</div> <div>Director Room</div>	<div>T.F.팀</div> <div>T.F. Team</div>	<div>R&D팀</div> <div>R&D Team</div>	<div>일반분석실</div> <div>General Analysis LAB.</div>
5F	<div>대회의실</div> <div>Conference Room</div>	<div>총무팀</div> <div>Administration Team</div>	<div>전산실</div> <div>Computer Equipment Room</div>	<div>강당</div> <div>Auditorium</div>
4F	<div>휴게실</div> <div>Rest Room</div>	<div>환경안전팀</div> <div>Environment & Safety Team</div>	<div>R&D LAB.</div> <div>R&D LAB.</div>	<div>생산팀</div> <div>Production Team</div>
3F	<div>기술지원팀</div> <div>Engineering Team</div>	<div>영업팀</div> <div>Sales Team</div>	<div>품질개발팀</div> <div>Quality Development Team</div>	<div>기기분석실</div> <div>Instrument Analysis LAB.</div>
2F	<div>임원실</div> <div>Director Room</div>	<div>T.F.팀</div> <div>T.F. Team</div>	<div>R&D팀</div> <div>R&D Team</div>	<div>일반분석실</div> <div>General Analysis LAB.</div>
1F	<div>로비</div> <div>Lobby</div>	<div>안내데스크</div> <div>Information desk</div>		
B1F	<div>주차장</div> <div>Parking</div>			

Front View

Side View

제작사양

재질 : THK 10mm 아크릴 절곡가공 후 지정색 우레탄 분체도장 마감

로고 : 아크릴 3T 절곡 가공 부착

그래픽모티브 : 옥내용 컬러 점착 시트 레이저커팅 부착

문자 : 옥내용 화이트 점착 시트 레이저커팅 부착

배면 : E.V.A 고무판(5m/m) 점착 후 강력본딩 후 부착

Floor directory sign 층별안내사인

층별안내사인은 에코프로 내 소속된 부서의 방향을 안내하는 내부 인지 사인물로서 각 층별 엘리베이터 출입문 측면에 부착한다. 현장 상황에 따라 예시된 비례를 확대 또는 축소하여 적용할 수 있다.



Top View



Front View



Side View

제작사양

재질 : THK 10mm 아크릴 절곡가공 후 지정색 우레탄 분체도장 마감

로고 : 아크릴 3T 절곡 가공 부착

그래픽모티브 : 옥내용 컬러 점착 시트 레이저커팅 부착

문자 : 옥내용 화이트 점착 시트 레이저커팅 부착

배면 : E.V.A 고무판(5m/m) 점착 후 강력본딩 후 부착

Division sign 부서사인 A

부서사인은 에코프로 내 부서를 안내하는 사인물로서 각 실의 상황에 맞추어 표시요소를 대입하여 제작 설치한다. 현장 상황에 따라 예시된 비례를 확대 또는 축소하여 적용할 수 있다. 하기 세부내용은 이해를 돕기 위해 가상으로 표현한 것으로 실제 구조에 맞게 내용을 변경 적용하여야 한다.



Top View



Front View



Side View

제작사양

재질 : THK 10mm 아크릴 절곡가공 후 지정색 우레탄 분체도장 마감, 전면 판, 후면 판 2단 마감

로고 : 아크릴 3T 스카시 문자 가공 부착

문자 : 아크릴 2T 스카시 문자 가공 부착

그래픽모티브 : 옥내용 컬러 정착 시트 레이저커팅 부착

배면 : E.V.A 고무판(5m/m) 정착 후 강력본딩 후 부착

Division sign 부서사인 B

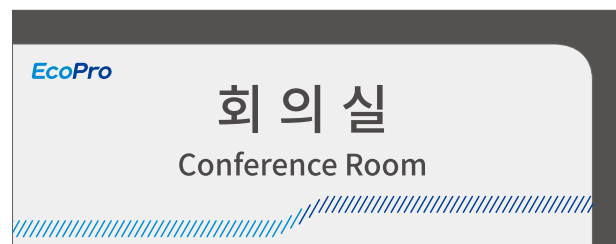
부서사인은 에코프로 내 부서를 안내하는 사인물로서 각 실의 상황에 맞추어 표시요소를 대입하여 제작 설치한다. 현장 상황에 따라 예시된 비례를 확대 또는 축소하여 적용할 수 있다. 하기 세부내용은 이해를 돕기 위해 가상으로 표현한 것으로 실제 구조에 맞게 내용을 변경 적용하여야 한다.

Top View



Front View

Side View



제작사양

재질 : THK 10mm 포맥스 기존 사인물 활용


내용 : 4도 음넛 실사출력 후 부착

Public sign 공공사인

공공사인은 직원 및 방문객의 편의를 위해 편의 시설물의 전면이나 입구에 설치하는 사인물이다. 내용 표기는 가장 광범위하게 사용되고 있는 그림문자 형식의 픽토그램을 적용한다. 현장 상황에 따라 예시된 비례를 확대 또는 축소하여 적용할 수 있다.



Top View



Front View



Side View



제작사양

재질 : THK 10mm 아크릴 절곡가공 후 지정색 우레탄 분체도장 마감, 전면 판, 후면 판 2단 마감


픽토그램 : 아크릴 3T 절곡 가공 부착

그래픽모티브 : 옥내용 컬러 점착 시트 레이저커팅 부착

배면 : E.V.A 고무판(5m/m) 점착 후 강력본딩 후 부착

Window decal 윈도우 데칼

윈도우 데칼은 출입문 유리면에 부착하는 보조 그래픽 사인물로서 에코프로의 이미지를 일관성있게 전달하도록 제작하여야 한다.



제작사양

로고 : 점착용 화이트 시트 레이저커팅 부착

그래픽모티브 : 점착용 에칭 시트 레이저 커팅 후 부착 (Frosted)

Image wall

이미지월

안내데스크 이미지월은 회사를 방문한 방문객이 출입문에 들어섰을때 제일 먼저 접하게 되는 이미지 사인물로서 에코프로의 상징적인 이미지가 명확하게 전달되도록 본 항에 제시한 사양에 준하여 제작되어야 한다.



제작사양
 배경 재질 : 아크릴 판재 가공
 로고 : 아크릴 개별 채널 문자 가공
 그래픽모티브 - 옥내용 컬러 점착 시트 레이저컷팅 부착
 조명 : 내부 LED 조명