

BUSINESS REPORT 2025

# 제 28 기 영업보고서

2025.01.01 ~ 2025.12.31

**EcoPro**

# Contents

## I. 대표이사 인사말

## II. 영업보고서

1. 회사의 개황
2. 영업의 경과 및 성과
3. 최근 영업실적 및 재산상태
4. 자회사 및 기업결합 상황 등
5. 회사가 대처할 과제
6. 이사 및 감사의 현황
7. 주요주주 현황
8. 회사 또는 회사 및 그 자회사 또는 회사의 자회사의 타회사에 대한 출자현황
9. 주요 채권자 현황
10. 결산기 후에 생긴 중요한 사실
11. 기타 영업에 관한 중요한 사항

## III. 감사보고서

1. 감사의 감사보고서
2. 외부감사인의 감사보고서
3. 대표이사 및 내부회계관리자의 운영실태보고서

## IV. 재무제표

- (연결, 별도)재무상태표
- (연결, 별도)포괄손익계산서
- (연결, 별도)자본변동표
- (연결, 별도)현금흐름표
- (별도)이익잉여금처분계산서

# I. 대표이사 인사말

## 존경하는 주주 여러분, 안녕하십니까?

주식회사 에코프로 제 28 기 정기주주총회를 맞아, 변함없는 신뢰와 지지로 당사의 여정에 함께해 주시는 주주 여러분께 감사의 말씀을 드립니다.

2025 년은 글로벌 경기 변동, 지정학적 리스크, 그리고 각국의 정책 변화가 산업 전반에 영향을 미치며 그 어느 때보다 불확실성이 컸던 한 해였습니다.

전기차 시장은 조정 국면을 거쳤고, 중국의 공급 과잉과 주요 완성차 업체들의 전략 변화는 2 차전지 산업 생태계에 구조적 변화를 요구했습니다.

그럼에도 불구하고, 전기차와 에너지 전환이라는 거대한 흐름은 여전히 확고합니다.

자율주행 기술의 고도화, AI 인프라와 재생에너지 확대에 의한 ESS 시장의 성장, 그리고 휴머노이드 로봇의 도입 등은 2 차전지 산업의 중장기 성장 기반을 더욱 확고히 다지고 있습니다.

여기에 메탈 가격 안정과 고객사들의 중장기 전략 재정비는 다시 새로운 기회를 열어주고 있습니다.

이러한 환경 속에서 에코프로는 근본 경쟁력 강화와 재무 안정성 확보라는 원칙 아래 흔들림 없이 본연의 가치를 지키는 데 집중해 왔습니다.

2026 년은 다음 세 가지 경영 목표를 중심으로 더욱 의미 있는 변화를 이루어 내하고자 합니다.

첫째, 기술 리더십 강화와 차세대 소재 시장의 선점입니다.

하이니켈 분야의 초격차 지위를 공고히 유지하는 것은 물론, 전고체 배터리 소재, 소듐이온 배터리 등 차세대 라인업의 상용화를 앞당기겠습니다.

그리고 미드니켈, LFP 와 같은 중저가 제품군의 양산 체제 준비를 통해 보급형부터 프리미엄 시장까지 모두 아우르는 폭넓은 제품 포트폴리오를 가동하겠습니다.

또한 리사이클 기술력을 한층 더 차별화하여 양극소재 생산부터 사용 후 배터리에 이르는 전 배터리 생애주기를 통합 관리하고, 이를 통해 순환형 가치사슬을 본격적으로 구축해 나가겠습니다.

둘째, 글로벌 밸류체인 최적화와 원가경쟁력 혁신입니다.

작년 인도네시아 IMIP 니켈 제련소는 본격적인 이익 창출을 시작하며 그 투자의 가치를 입증했습니다.

이 경험을 바탕으로 2 단계 IGIP 프로젝트에도 속도를 내어, 광산에서 최종 제품까지 이어지는 가치사슬을 더욱 정교하게 완성하겠습니다.

이는 단순한 원가 절감을 넘어, 타사가 쉽게 따라올 수 없는 강력한 진입장벽이자 에코프로만의 지속적 경쟁력으로 자리잡을 것입니다.

또한 지난해 완공한 헝가리 공장은 생산 효율을 극대화함으로써, 유럽 시장에서 확고한 1 위 기업으로 자리매김하는 데 핵심 거점 역할을 담당할 것입니다.

셋째, 지주사 중심의 그룹 경영 효율화와 지속가능경영 강화입니다.

에코프로는 그룹 차원의 유기적 협업을 더욱 강화하여 사업 운영의 효율성을 높이고 있습니다.

각 계열사가 가진 기술과 역량을 긴밀하게 결합해 더 높은 수준의 시너지를 창출하고, ESG 를 기업의 핵심 가치로 삼아 친환경 생산 시스템을 고도화 하겠습니다.

또한 투명하고 책임 있는 지배구조를 통해 지속가능한 성장을 추구하겠습니다. 지난해 도입한 직원이사제도도 더욱 활성화하여 현장의 목소리를 경영에 충실히 반영할 수 있도록 하겠습니다.

아울러 합리적이고 지속 가능한 주주환원 정책을 기반으로, 향후 실적 회복에 따른 배당 확대의 가능성을 열어 두고 시장과 적극적으로 소통하겠습니다.

이러한 노력들은 기업가치 제고와 함께 주주 여러분의 신뢰를 더욱 굳건히 하는 기반이 될 것이라 믿습니다.

주주 여러분,

에코프로는 오랜 기간 환경 및 2 차전지 소재 분야에서 쌓아온 전문성과 혁신 DNA 를 바탕으로, 전기차 · ESS 시장의 회복과 로봇 등의 신규 수요 등장에 발맞춰 한 단계 더 큰 성장을 이뤄낼 것입니다.

글로벌 톱티어 지위를 확고히 하고, 궁극적으로 모든 이해관계자와 함께 성장하는 지속 가능한 미래를 만들어가겠습니다.

본 주주총회에 상정된 안건들이 원안대로 순조롭게 의결될 수 있도록, 주주 여러분의 적극적인 참여와 지지를 부탁드립니다. 여러분 한 분 한 분의 믿음이 에코프로의 가장 큰 자산입니다.

끝으로, 변함없는 애정과 성원을 보내주시는 모든 주주 여러분께 다시 한번 깊이 감사드리며, 여러분의 가정에 건강과 행복이 늘 함께하시기를 진심으로 기원합니다. 감사합니다.

2026년 03월 26일

주식회사 에코프로  
대표이사 송호준

## II. 영업보고서

### 1. 회사의 개황

#### 가. 회사의 목적

- 1 자회사의 주식 또는 지분을 취득·소유함으로써 자회사의 제반 사업 내용을 지배·경영지도
- 2 자회사 등의 경영성과의 평가 및 보상의 결정
- 3 자회사 등의 업무와 재산상태에 대한 검사
- 4 자회사 등에 대한 자금 및 업무 지원
- 5 자회사 등에 대한 출자 또는 자회사 등에 대한 자금조달 지원
- 6 자회사 등에 대한 내부통제 및 위험관리업무
- 7 자회사 등과 상품 또는 용역의 공동개발·판매 및 설비·전산 시스템 등의 공동활용 등을 위한 사무지원
- 8 경영자문 및 컨설팅업
- 9 정보처리시스템의 개발·판매·유지보수 및 컨설팅업
- 10 정보처리기술에 관한 컨설팅 및 전문적서비스업
- 11 소프트웨어 개발·판매·임대업
- 12 시스템 통합구축 서비스업
- 13 컴퓨터·통신 및 방송관련기기의 임대·판매·서비스업
- 14 회사가 보유하고 있는 지식·정보 등 무형 자산의 판매 및 용역사업
- 15 동산·부동산의 매매 및 임대업
- 16 부동산개발업
- 17 브랜드 및 상표권 등 지적재산권의 관리 및 라이선스업
- 18 사업시설 유지관리 서비스업
- 19 건축물 일반 청소업
- 20 주차장 운영업
- 21 서적출판·인쇄 및 판매업
- 22 인수 합병 및 경영컨설팅업
- 23 신기술 사업관련 투자관리 운영사업 및 창업지원 사업
- 24 교육서비스업 및 대항용역사업
- 25 국내외 자원의 탐사, 채취, 개발사업
- 26 수출입대행업, 무역대리업을 포함한 수출입사업
- 27 기술연구 및 용역 수탁업
- 28 위 각호에 대한 부대사업 일체

## 나. 중요한 사업의 내용

당사는 전지재료사업과 환경사업을 주요 사업영역으로 하는 에코프로그룹의 지주회사(Holding Company)로서, 자회사에 대한 경영지도·투자·자금조달 지원 등을 하는 지주사업과, 전지재료부문의 주요 원재료를 해외로부터 조달해 자회사에게 공급하거나 외부에 판매하는 무역사업을 영위하고 있습니다. 주요 수익은 자회사 및 계열회사에 업무대행 서비스를 제공하고 수취하는 Shared Service 수익과 자회사, 계열회사 및 기타 투자회사로부터의 배당수익, 브랜드 사용수익 및 임대수익, 그리고 원재료 조달 및 판매에서 발생하는 트레이딩 수익 등으로 구성되어 있습니다.

주요 사업내용	구체적 용도
투자사업	자회사 및 기타 투자회사로부터 수취하는 배당수익
	Shared Service 수익, 브랜드 사용수익(CI) 및 임대수익 등
무역사업	주요 원재료의 조달 및 판매로부터 발생하는 상품매출 등

## 다. 사업장 현황

회사명	주요 사업내용	소재지
(주)에코프로	자회사 주식 투자 및 자금조달 지원 등	충북 청주시 청원구 오창읍 과학산업2로 587-40

## 라. 임원 및 직원 현황 (2025. 12. 31)

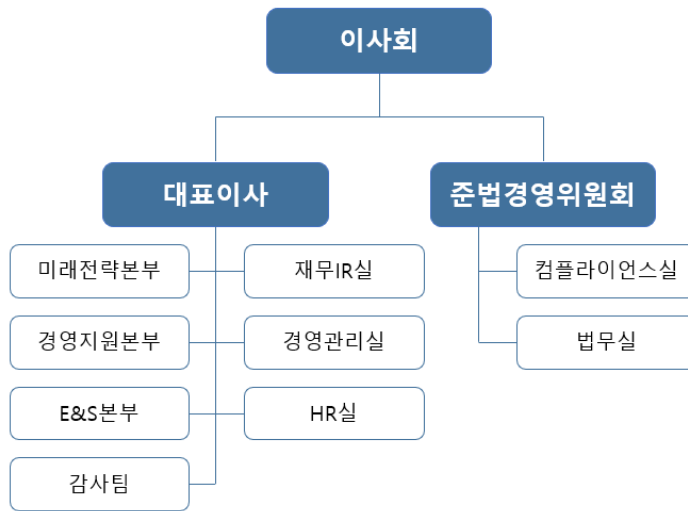
(단위 : 명, 백만원)

직 원										소속외 근로자			비 고
사업 부문	성 별	직 원 수					평균 근속 연수	연간 급여 총액	1인평균 급여액	남	여	계	
		기간의 정함이 없는 근로자		기간제 근로자		합 계							
		전체	단시간 근로자	전체	단시간 근로자								
경영부문	남	136	-	6	-	142	4.8	17,444	126	-	-	-	-
경영부문	여	43	-	-	-	43	5.5	3,725	88	-	-	-	-
합 계		179	-	6	-	185	5.0	21,169	117				-

※ 연간급여총액은 사업연도 개시일로부터 보고서 작성 기준일까지의 누계 금액입니다.

※ 1인평균급여액은 사업연도 개시일로부터 보고서 작성 기준일까지의 월별 평균 급여액 (해당 월의 급여총액 / 해당 월의 평균 근무인원)의 합계를 기재하였습니다.

마. 조직도



바. 주식에 관한 사항

1) 발행한 주식의 종류와 수

(단위 : 주, 백만원)

주식의 종류	발행주식수	자본금	비고
보통주	135,776,152	13,578	우선주 없음

2) 최근 5 년간의 자본금 변동사항

(단위 : 주, 원)

일자	발행형태	종류	수량	액면가	발행가	비고
2021-03-31	주식배당	보통주	437,429	500	500	-
2021-05-01	인적분할	보통주	(3,826,233)	500	500	인적분할
2021-11-05	유상증자	보통주	5,274,285	500	95,441	일반공모
2022-03-30	주식배당	보통주	475,203	500	500	-
2022-07-27	전환권행사	보통주	251,980	500	63,100	20회차 전환사채
2022-08-01	전환권행사	보통주	237,716	500	63,100	20회차 전환사채
2022-09-02	전환권행사	보통주	110,933	500	63,100	20회차 전환사채
2022-11-10	전환권행사	보통주	95,087	500	63,100	20회차 전환사채
2022-11-25	전환권행사	보통주	63,391	500	63,100	20회차 전환사채
2022-12-15	전환권행사	보통주	47,543	500	63,100	20회차 전환사채

2023-02-06	전환권행사	보통주	492,866	500	63,100	20회차 전환사채
2023-02-17	전환권행사	보통주	47,543	500	63,100	20회차 전환사채
2023-03-16	전환권행사	보통주	79,239	500	63,100	20회차 전환사채
2023-03-30	주식배당	보통주	750,495	500	500	-
2024-04-12	액면분할	보통주	106,510,672	100	-	액면분할
2025-03-26	주식배당	보통주	2,637,812	100	100	-

### 3) 주식사무

구분	내용		
결산일	12월 31일	정기주주총회 개최	매 사업연도 종료 후 3월 이내
주주명부 폐쇄기간	-		
주권의 종류	전자증권제도 도입에 따른 주권의 종류 미기재		
주식업무 대행기관	대행기관명	국민은행 증권대행부	
	업무취급장소	서울특별시 영등포구 여의나루로 67	
공고방법	에코프로 홈페이지(www.ecopro.co.kr), 서울특별시 매일경제신문		

### 사. 사채에 관한 사항

(단위 : 주, 백만원, %)

증권종류	발행일자	발행금액	이자율	발행잔액	상환일자
회사채 (공모) 23-1회차	2024-02-27	60,000	4.655	-	2025-08-27
회사채 (공모) 23-2회차	2024-02-27	77,000	4.692	-	2026-02-27
교환사채 (사모) 24회차	2024-10-23	75,000	0.000	33,900	2054-10-23
교환사채(사모) 25회차	2024-12-30	30,000	0.000	-	2054-12-30
회사채 (공모) 26-1회차	2025-02-24	25,000	4.900	25,000	2026-08-24
회사채 (공모) 26-2회차	2025-02-24	15,000	5.200	15,000	2027-02-24
회사채 (사모) 27회차	2025-08-28	14,000	5.300	14,000	2026-08-28

## 2. 영업의 경과 및 성과

### 가. 영업의 성과

2025 년은 글로벌 전기차 시장 조정이 장기화되고, 각국의 정책 불확실성과 중국 업체들의 저가 공세가 이어지면서 시장 전반이 어려운 환경을 지속한 한 해였습니다. 이러한 영향으로 전방 수요 회복은 지연되었으나, 제조 효율 개선, 업스트림 투자, 사업 포트폴리오 재정비를 통해 점진적인 회복 기반을 마련하였고, 연중 실적 역시 점차 개선되는 흐름을 보였습니다. 이에 따라 2025 년 연간 연결 매출액은 약 3 조 4,130 억 원으로 전년 대비 9.1% 증가했으며, 연결 영업이익은 약 2,138 억 원을 기록하며 흑자 전환에 성공했습니다.

에코프로비엠은 매출액은 감소하였으나 수익성 개선이 뚜렷해 약 1,800 억 원의 영업이익 증가를 달성했습니다. 에코프로이노베이션과 에코프로머티리얼즈는 고객사 확대의 영향으로 각각 약 820 억 원, 927 억 원의 매출 증가를 기록했으며, 특히 이노베이션은 리튬 가격 회복을 기반으로 전년 대비 약 920 억 원의 영업이익 개선을 이루었습니다. 에코프로씨엔지 또한 메탈 시세 안정세에 힘입어 약 900 억 원 규모의 영업이익 증가를 달성하면서, 전지재료사업 전반적으로 실적이 반등 되는 모습을 보였습니다. 다만 환경사업의 경우 반도체 고객사의 투자 지연과 석유화학 산업의 부진 영향으로 전년 대비 매출과 영업이익 모두 감소했으나, 최근 업황 회복이 가시화되고 있는 만큼 당기 실적의 개선을 기대하고 있습니다.

### 나. 주요 자회사 매출 현황

(단위 : 백만원)

구 분	품목	제 28 기	제 27 기	YoY (%)
<b>1. 지주회사 (에코프로)</b>		<b>253,280</b>	<b>115,004</b>	<b>120.2</b>
<b>2. 환경사업 (에코프로에이치엔)</b>		<b>141,057</b>	<b>234,500</b>	<b>-39.8</b>
<b>3. 전지재료사업</b>		<b>3,241,601</b>	<b>3,296,450</b>	<b>-1.7</b>
에코프로비엠 (연결)	양극활물질	2,531,577	2,766,838	-8.5
에코프로머티리얼즈	전구체	392,506	299,846	30.9
에코프로이노베이션	수산화리튬	210,404	128,485	63.8
에코프로에이피	산업용 가스	20,052	21,515	-6.8
에코프로씨엔지	폐배터리 재활용	87,063	79,766	9.1
<b>4. 기타</b>		<b>21,534</b>	<b>20,144</b>	<b>6.9</b>
	내부거래제거	(244,452)	(538,245)	-54.6
	<b>매출액 총계</b>	<b>3,413,021</b>	<b>3,127,853</b>	<b>9.1</b>

## 다. 주요설비 신설 및 확장과 자금조달상황

### 1) 주요설비의 신설 및 확장

해당사항이 없어 기재를 생략합니다.

### 2) 자금조달상황

(단위 : 백만원)

구분	회차	납입일	자금사용 계획		실제 자금사용내역		금액차이 발생사유	용도차이 발생사유
			사용용도	조달금액	내용	금액		
무기명식 아권부 무보증 사채	22-1	2023-07-25	차입금상환	50,000	차입금상환	50,000	-	-
	22-2	2023-07-25	차입금상환	50,000	차입금상환	50,000	-	-
	23-1	2024-02-27	차입금상환	60,000	차입금상환	40,000	주1)	주1)
	23-1	2024-02-27	-	-	타법인출자 및 대여	20,000	주1)	주1)
	23-2	2024-02-27	운영자금	36,700	운영자금	36,700	-	-
	23-2	2024-02-27	차입금상환	26,000	차입금상환	26,000	-	-
	23-2	2024-02-27	타법인출자	14,300	타법인출자 및 대여	14,300	-	-
	26-1	2025-02-24	차입금상환	25,000	-	-	주2)	주2)
	26-2	2025-02-24	차입금상환	15,000	-	-	주2)	주2)
합계	-	-	-	277,000	-	237,000	-	-

주1) 당사가 발행한 무기명아권부 무보증사채 제23-1 회차의 예정된 사용용도는 아래와 같으며, 상세 사용 예정내역과의 차이발생 사유는 아래와 같습니다.

(단위 : 백만원)

기존계획		실제사용		차이발생 사유 등
사용용도	조달금액	내용	금액	
차입금상환	60,000	차입금상환	40,000	상환대상 차입금 만기 연장으로 타법인 출자 용도 사용
		타법인 출자 및 대여	20,000	

당사가 제 23 회차 무보증 공모사채 증권신고서를 통해 밝힌 상환 예정 차입금은 아래와 같으며, 제 23-1 회차로 조달한 자금 중 400 억원, 제 23-2 회차로 조달한 자금 중 260 억원을 활용하기 상환예정 차입금 중 총 660 억원의 차입금을 상환하였습니다.

(단위 : 백만원)

구분	은행명	이자율(%)	만기일	약정금액	상환여부
일반대	NA농협은행	4.75	2024-04-27	16,000	상환
	NA농협은행	4.75	2024-04-27	10,000	상환
	KB국민은행	4.87	2026-05-31	20,000	미상환
	한국증권금융	5.24	2024-06-15	40,000	상환
합계				86,000	-

다만, 제23 회 공모사채 발행 이후 상기 KB 국민은행으로부터 조달한 차입금의 만기가 연장되었고, 이에 상환목적으로 사용될 200 억원을 2024 년 4 월 및 5 월 인도네시아 니켈 제련소(PT. MEIMING NEW ENERGY MATERIALS)에 대한 대여금으로 사용하였습니다.

또한, 당사는 제 23-2 회차로 조달한 자금 중 143 억원 역시 인도네시아의 니켈 제련소 PT. MEIMING NEW ENERGY MATERIALS 지분 취득에 사용하였으며, 나머지 367 억원을 해당 법인에 대여금 형태로 제공하였습니다.

주2) 당사가 제26 회차 무보증 공모사채 발행을 통해 조달한 자금은 아래 차입금 상환에 사용될 예정이며 상환시점 미도래로 미사용자금은 예금등의 금융상품으로 운용 중입니다.

기존계획		실제사용		차이발생 사유 등
사용용도	조달금액	내용	금액	
차입금상환	40,000	차입금상환	-	상환시점 미도래로 인한 미사용

(단위 : 백만원)

구분	은행명	이자율(%)	만기일	약정금액	상환여부
일반대	신한은행	4.06%	2026-04-01	46,000	미상환
합 계				46,000	-

### 3. 최근 영업실적 및 재산상태

#### 가. 영업실적

##### [요약 포괄손익계산서]

(단위 : 백만원)

구 분	제 28 기	제 27 기	제 26 기
매출액	253,280	115,004	260,007
매출원가	188,216	47,378	-
매출총이익	65,064	67,626	260,007
판매비와관리비	38,951	35,313	33,375
영업이익(손실)	26,112	32,313	226,632
법인세차감전순이익(손실)	594,062	-102,761	192,039
법인세비용(이익)	165,020	6,588	-19,834
당기순이익(손실)	429,041	-109,349	211,873

##### [요약 연결포괄손익계산서]

(단위 : 백만원)

구 분	제 28 기	제 27 기	제 26 기
매출액	3,413,021	3,127,853	7,260,200
매출원가	2,979,017	3,205,214	6,756,077
매출총이익	434,005	-77,361	504,124
판매비와관리비	220,241	215,677	205,951
영업이익(손실)	213,763	-293,039	298,172
법인세차감전순이익(손실)	-124,275	-386,653	144,197
법인세비용(이익)	-18,735	-91,286	8,929
당기순이익(손실)	-105,540	-295,367	135,269

나. 재산상태

[요약 재무상태표]

(단위 : 백만원)

구 분	제 28 기	제 27 기	제 26 기
유동자산	930,797	272,506	191,773
비유동자산	1,591,672	1,347,612	1,191,841
자산총계	2,522,469	1,620,118	1,383,614
유동부채	647,933	283,563	232,158
비유동부채	644,752	512,399	325,166
부채총계	1,292,685	795,962	557,325
자본금	13,578	13,314	13,314
주식발행초과금	308,168	308,366	808,369
기타포괄손익누계액	-1,268	-2,225	-1,337
기타자본항목	-486,070	-474,962	-583,296
이익잉여금	1,395,377	979,663	589,240
자본총계	1,229,784	824,156	826,290

[요약 연결재무상태표]

(단위 : 백만원)

구 분	제 28 기	제 27 기	제 26 기
유동자산	3,059,141	2,654,323	3,977,045
비유동자산	6,719,573	5,483,941	3,579,933
자산총계	9,778,714	8,138,265	7,556,979
유동부채	3,056,039	2,184,549	2,743,576
비유동부채	2,235,359	2,115,253	1,327,267
부채총계	5,291,398	4,299,802	4,070,843
자본금	13,578	13,314	13,314
주식발행초과금	308,168	308,366	808,369
기타포괄손익누계액	58,885	60,006	2,320
기타자본항목	997,316	475,328	388,450
이익잉여금	587,622	748,428	457,815
비지배지분	2,521,747	2,233,019	1,815,867
자본총계	4,487,316	3,838,462	3,486,136

## 4. 자회사 기업결합 상황 등

### 가. 주요 자회사 현황

(단위 : 백만원, 주, %)

회사명	소재지	자본금	주요업종	보유 주식수	보유 지분율
(주)에코프로에이치엔	청주시	10,488	환경 및 종합소재	6,521,254	31.09
(주)에코프로비엠	청주시	48,941	이차전지소재	39,943,167	40.84

※ 별도 자산총액 대비 주식 가액이 10% 이상인 자회사 기준으로 기재하였습니다.

### 나. 주요 자회사에 대한 임원(등기·미등기) 겸직 상황

해당사항이 없어 기재를 생략합니다.

## 5. 회사가 대처할 과제

(‘대표이사 인사말’ 및 ‘영업의 경과 및 성과’ 참조)

## 6. 이사 및 감사의 현황

구분	성명	직위	담당업무	회사와의 거래관계	비고
상근	송호준	사내이사 / 이사회 의장	경영총괄	-	-
	최상운	사내이사	경영지원본부장	-	-
	최익준	사내이사 / 직원이사	이사회	-	-
비상근	하종화	사외이사 / 감사위원장	감사위원회 / 이사회	-	-
	김재정	사외이사	감사위원회 / 이사회	-	-
	노상섭	사외이사	감사위원회 / 이사회	-	-
	이해은	사외이사	이사회	-	-

## 7. 주요주주 현황

(단위 : 주, %)

주주명	소유 주식수	소유 비율	회사와의 거래 유무
최대주주 外 특수관계인 15인	34,672,618	25.54	-
MORGAN STANLEY AND CO INTERNATIONAL PLC	1,994,367	1.47	-
국민은행(미래자산-TIGER2차전지소재Fn-ETF)	1,414,025	1.04	-
GOLDMAN SACHS INTERNATIONAL	1,386,515	1.02	-
PEOPLES BANK OF CHINA	1,223,594	0.90	-

※ 상기 소유 주식수 현황은 2025년 12월 31일 주주명부 기준으로 작성하였습니다.

## 8. 회사, 회사 및 그 자회사 또는 회사의 자회사의 타회사에 대한 출자현황

### 가. 회사의 타회사에 대한 출자현황

(단위 : 주, %)

피투자 및 피출자사명	타회사에 출자한	
	소유 주식수	소유 비율
(주)에코프로비엠	39,943,167	40.84
(주)에코프로이노베이션	4,016,220	83.88
(주)에코프로머티리얼즈	30,559,067	43.31
(주)에코프로에이피	2,340,008	90.41
(주)에코프로씨엔지	12,666,666	46.73
EcoPro America, Inc.	32,000	100.00
(주)에코로지스틱스	600,000	100.00
포항ISV그린테크1호VC	2,897	45.00
(주)에코프로에이치엔	6,521,254	31.11
에코 오픈 이노베이션 조합 1호	1,555	11.53
강원-아이스퀘어 중소벤처펀드 2호	1,164	12.00
아이스퀘어 총칭 엔젤징검다리 조합 1호	6,000	54.55
신한 아이스퀘어 벤처투자조합 제1호	5,216	56.00
신한 에코 벤처투자조합 제2호	1,885	20.00
PT. QMB NEW ENERGY MATERIALS	269,460	9.00

피투자 및 피출자사명	타회사에 출자한	
	소유 주식수	소유 비율
Wuhan Power Battery Recycling Technology Co., Ltd	65,982,834	6.46
PT. Green Eco Nickel	186,000,000	10.00
에코프로 이차전지 벤처투자조합	2,680	22.33
PT Meiming NEW ENERGY MATERIALS	13,500,000	9.00
케이디비 모빌리티-이차전지 오픈이노베이션 조합	1,430	22.08
PT ECOPRO ESG INVESTMENT	3,254,580	49.00
PT BAHODOPI NICKEL SMELTING INDONESIA	664,827	0.00

#### 나. 자회사의 타회사에 대한 출자현황

(단위 : 주, %)

자회사명	피투자 및 피출자사명	타회사에 출자한	
		소유주식수	소유비율
(주)에코프로에이치엔	상해예커환경과학유한공사	4,850,820	100.00
	에코 오픈 이노베이션 조합 1호	389	2.88
	케이디비 모빌리티-이차전지 오픈이노베이션	195	3.02
	ECOPRO HN HUNGARY Kft.	70,000	100.00
(주)에코프로비엠	주식회사 에코프로이엠	19,200,000	60.00
	EcoPro BM America, INC.	2,000,000	100.00
	EcoCam Canada	393,269,143	100.00
	EcoPro BM Hungary Zrt.	40,422	100.00
	PT ECOPRO ESG INVESTMENT	3,387,420	51.00
	아이비케이비엔더블유산업경쟁력선장지원 사모 투자합자회사	-	2.00
	GEM Co. Ltd DRC	810,000	-
	(주)데카머티리얼	35,000	20.00
	에코 오픈 이노베이션 조합 1호	880	6.00
	KDB모빌리티 오픈 이노베이션	130	-

## 9. 주요 채권자 현황

채권자명	채권액(한도금액)	채권자의 소유주식수(%)	자금의 용도
수출입은행	203,323백만원	-	해외투자
신한은행	79,000백만원	-	운영자금
국민은행	20,000백만원	-	운영자금
산업은행	10,000백만원	-	해외투자
메리츠증권	80,000백만원	-	운영자금

## 10. 결산기 후에 생긴 중요한 사실

해당사항이 없어 기재를 생략합니다.

## 11. 기타 영업에 관한 중요한 사항

(‘대표이사 인사말’ 및 ‘영업의 경과 및 성과’ 참조)

### III. 감사보고서

#### 1. 감사위원회의 감사보고서

##### 감사위원회의 감사보고서

주식회사 에코프로 감사위원회는 제 28 기 사업연도 (2025 년 1 월 1 일부터 2025 년 12 월 31 일까지)의 회계 및 업무에 대한 감사를 실시하고 그 결과를 다음과 같이 보고합니다.

##### 1. 감사방법의 개요

회계감사를 위하여 회계에 관한 관계서류를 열람하고 재무제표, 연결재무제표 및 동 부속명세서를 검토하였으며, 필요하다고 인정되는 경우 대조, 실사, 입회, 조회, 기타 적절한 감사절차를 적용하였습니다.

업무감사를 위하여 이사회 및 기타 중요한 회의에 출석하고 필요하다고 인정되는 경우 이사로부터 영업에 관한 보고를 받았으며 중요한 업무에 관한 서류를 열람하고 그 내용을 검토하는 등 적절한 방법을 사용하였습니다.

2. 재무상태표 · 연결재무상태표 및 포괄손익계산서 · 연결포괄손익계산서에 관한 사항  
재무상태표 · 연결재무상태표 및 포괄손익계산서 · 연결포괄손익계산서는 법령 및 정관에 따라 회사의 재무상태와 경영성과 등을 적정하게 표시하고 있습니다.

##### 3. 이익잉여금 처분계산서에 관한 사항

이익잉여금 처분계산서는 법령 및 정관에 적합하게 작성되어 있습니다.

##### 4. 영업보고서에 관한 사항

영업보고서는 법령 및 정관에 따라 회사의 상황을 적정하게 표시하고 있습니다.

2026 년 2 월 24 일

주식회사 에코프로 감사위원회 위원장 하종화 (인)

위 원 김재정 (인)

위 원 노상섭 (인)

## 2. 외부감사인의 감사보고서

### 가. 연결

## 독립된 감사인의 감사보고서

주식회사 에코프로  
주주 및 이사회 귀중

2026년 3월 18일

### 감사의견

우리는 별첨된 주식회사 에코프로와 그 종속기업(이하 "연결회사")의 연결재무제표를 감사하였습니다. 해당 연결재무제표는 2025년 12월 31일과 2024년 12월 31일 현재의 연결재무상태표, 동일로 종료되는 양 보고기간의 연결포괄손익계산서, 연결자본변동표, 연결현금흐름표 그리고 중요한 회계정책 정보를 포함한 연결재무제표의 주석으로 구성되어 있습니다.

우리의 의견으로는 별첨된 연결회사의 연결재무제표는 연결회사의 2025년 12월 31일 및 2024년 12월 31일 현재의 연결재무상태와 동일로 종료되는 양 보고기간의 연결재무성과 및 연결현금흐름을 한국채택국제회계기준에 따라, 중요성의 관점에서 공정하게 표시하고 있습니다.

### 감사의견근거

우리는 대한민국의 회계감사기준에 따라 감사를 수행하였습니다. 이 기준에 따른 우리의 책임은 이 감사보고서의 연결재무제표감사에 대한 감사인의 책임 단락에 기술되어 있습니다. 우리는 연결재무제표감사와 관련된 대한민국의 윤리적 요구사항에 따라 연결회사로부터 독립적이며, 그러한 요구사항에 따른 기타의 윤리적 책임들을 이행하였습니다. 우리가 입수한 감사증거가 감사의견을 위한 근거로서 충분하고 적합하다고 우리는 믿습니다.

### 핵심감사사항

핵심감사사항은 우리의 전문가적 판단에 따라 당기 연결재무제표감사에서 가장 유의적인 사항입니다. 해당 사항은 연결재무제표 전체에 대한 감사의 관점에서 우리의 의견형성시 다루어졌으며, 우리는 이런 사항에 대하여 별도의 의견을 제공하지는 않습니다.

- 제품매출 기간귀속의 적정성

연결회사의 제품매출은 2,447,031백만원으로 총 매출액의 약 71.70%를 차지하고 있습니다. 연결재무제표에 대한 주석 2.(21)에서 설명하는 바와 같이 연결회사는 제품에 대한 통제가 고객에게 이전되는 시점에 고객과의 계약에 따른 수행의무가 이행된 것으로 보아 수익을 인식하고 있습니다.

우리는 연결회사의 제품매출과 관련된 고객과의 계약에 대해 수행의무 식별 및 이행 시점에 대한 판단과정에서의 오류의 발생가능성, 다양한 계약조건에 따라 발생할 수 있는 수익의 왜곡표시위험을 고려하여 보고기간에 인접한 제품매출 인식의 기간귀속의 적정성을 핵심감사사항으로 선정하였습니다.

핵심감사사항에 대응하기 위한 우리의 감사절차는 다음을 포함하고 있습니다.

- 제품매출거래 관련 프로세스에 대한 내부통제 설계의 적정성 및 운영효과성 평가
- 제품매출거래에 대한 수익 인식기준 검토
- 보고기간 말에 근접하여 발생한 판매 또는 인도에 대하여 비정상적인 조건의 존재 여부 및 거래내용에 대한 질문 및 분석적 절차
- 보고기간말 전후 발생한 제품매출거래 중 추출된 샘플건에 대한 외부증빙을 확인하여 수익인식 기간귀속의 적정성 검토

**연결재무제표에 대한 경영진과 지배기구의 책임**

경영진은 한국채택국제회계기준에 따라 이 연결재무제표를 작성하고 공정하게 표시할 책임이 있으며, 부정이나 오류로 인한 중요한 왜곡표시가 없는 연결재무제표를 작성하는데 필요하다고 결정한 내부통제에 대해서도 책임이 있습니다.

경영진은 연결재무제표를 작성할 때, 연결회사의 계속기업으로서의 존속능력을 평가하고 해당되는 경우 계속기업 관련 사항을 공시할 책임이 있습니다. 그리고 경영진이 기업을 청산하거나 영업을 중단할 의도가 없는 한, 회계의 계속기업전제의 사용에 대해서도 책임이 있습니다.

지배기구는 연결회사의 재무보고절차의 감시에 대한 책임이 있습니다.

## 연결재무제표감사에 대한 감사인의 책임

우리의 목적은 연결회사의 연결재무제표에 전체적으로 부정이나 오류로 인한 중요한 왜곡표시가 없는지에 대하여 합리적인 확신을 얻어 우리의 의견이 포함된 감사보고서를 발행하는데 있습니다. 합리적인 확신은 높은 수준의 확신을 의미하나, 감사기준에 따라 수행된 감사가 항상 중요한 왜곡표시를 발견한다는 것을 보장하지는 않습니다. 왜곡표시는 부정이나 오류로부터 발생할 수 있으며, 왜곡표시가 연결재무제표를 근거로 하는 이용자의 경제적 의사결정에 개별적으로 또는 집합적으로 영향을 미칠 것이 합리적으로 예상되면, 그 왜곡표시는 중요하다고 간주됩니다.

감사기준에 따른 감사의 일부로서 우리는 감사의 전 과정에 걸쳐 전문가적 판단을 수행하고 전문가적 의구심을 유지하고 있습니다. 또한, 우리는:

- 부정이나 오류로 인한 연결재무제표의 중요왜곡표시위험을 식별하고 평가하며 그러한 위험에 대응하는 감사절차를 설계하고 수행합니다. 그리고 감사의견의 근거로서 충분하고 적합한 감사증거를 입수합니다. 부정은 공모, 위조, 의도적인 누락, 허위진술 또는 내부통제 무력화가 개입될 수 있기 때문에 부정으로 인한 중요한 왜곡표시를 발견하지 못할 위험은 오류로 인한 위험보다 큽니다.
- 상황에 적합한 감사절차를 설계하기 위하여 감사와 관련된 내부통제를 이해합니다. 그러나 이는 내부통제의 효과성에 대한 의견을 표명하기 위한 것이 아닙니다.
- 연결재무제표를 작성하기 위하여 경영진이 적용한 회계정책의 적합성과 경영진이 도출한 회계추정치와 관련 공시의 합리성에 대하여 평가합니다.
- 경영진이 사용한 회계의 계속기업전체의 적절성과, 입수한 감사증거를 근거로 계속기업으로서의 존속능력에 대하여 유의적 의문을 초래할 수 있는 사건이나, 상황과 관련된 중요한 불확실성이 존재하는지 여부에 대하여 결론을 내립니다. 중요한 불확실성이 존재한다고 결론을 내리는 경우, 우리는 연결재무제표의 관련 공시에 대하여 감사보고서에 주의를 환기시키고, 이들 공시가 부적절한 경우 의견을 변형시킬 것을 요구받고 있습니다. 우리의 결론은 감사보고서일까지 입수된 감사증거에 기초하나, 미래의 사건이나 상황이 연결회사의 계속기업으로서 존속을 중단시킬 수 있습니다.
- 공시를 포함한 연결재무제표의 전반적인 표시와 구조 및 내용을 평가하고, 연결재무제표의 기초가 되는 거래와 사건을 연결재무제표가 공정한 방식으로 표시하고 있는지 여부를 평가합니다.
- 연결재무제표에 대한 의견을 표명하기 위해 기업의 재무정보 또는 그룹 내의 사업활동과 관련된 충분하고 적합한 감사증거를 입수합니다. 우리는 그룹감사의 지휘,

감독 및 수행에 대한 책임이 있으며 감사의견에 대한 전적인 책임이 있습니다.

우리는 여러 가지 사항들 중에서 계획된 감사범위와 시기 그리고 감사 중 식별된 유의적 내부통제 미비점 등 유의적인 감사의 발견사항에 대하여 지배기구와 커뮤니케이션합니다.

또한, 우리는 독립성 관련 윤리적 요구사항들을 준수하고, 우리의 독립성 문제와 관련된다고 판단되는 모든 관계와 기타사항들 및 해당되는 경우 관련 제도적 안전장치를 지배기구와 커뮤니케이션한다는 진술을 지배기구에게 제공합니다.

우리는 지배기구와 커뮤니케이션한 사항들 중에서 당기 연결재무제표감사에서 가장 유의적인 사항들을 핵심감사사항으로 결정합니다. 법규에서 해당 사항에 대하여 공개적인 공시를 배제하거나, 극히 드문 상황으로 우리가 감사보고서에 해당 사항을 기술함으로 인한 부정적 결과가 해당 커뮤니케이션에 따른 공익적 효익을 초과할 것으로 합리적으로 예상되어 해당 사항을 감사보고서에 커뮤니케이션해서는 안 된다고 결론을 내리는 경우가 아닌 한, 우리는 감사보고서에 이러한 사항들을 기술합니다.

이 감사보고서의 근거가 된 감사를 실시한 업무수행이사는 이주영입니다.

서울시 강남구 테헤란로 152(역삼동, 강남파이낸스센터 27층)  
삼정회계법인 대표이사 김교태

이 감사보고서는 감사보고서일(2026년 3월 18일) 현재로 유효한 것입니다. 따라서 감사보고서일 이후 이 보고서를 열람하는 시점 사이에 별첨된 연결회사의 연결재무제표에 중요한 영향을 미칠 수 있는 사건이나 상황이 발생할 수도 있으며, 이로 인하여 이 감사보고서가 수정될 수도 있습니다.

## 독립된 감사인의 감사보고서

주식회사 에코프로  
주주 및 이사회 귀중

2026년 3월 18일

### 감사의견

우리는 주식회사 에코프로(이하 "회사")의 재무제표를 감사하였습니다. 해당 재무제표는 2025년 12월 31일과 2024년 12월 31일 현재의 재무상태표, 동일로 종료되는 양 보고기간의 포괄손익계산서, 자본변동표, 현금흐름표 그리고 중요한 회계정책 정보를 포함한 재무제표의 주석으로 구성되어 있습니다.

우리의 의견으로는 별첨된 회사의 재무제표는 회사의 2025년 12월 31일 및 2024년 12월 31일 현재의 재무상태와 동일로 종료되는 양 보고기간의 재무성과 및 현금흐름을 한국채택국제회계기준에 따라, 중요성의 관점에서 공정하게 표시하고 있습니다.

우리는 또한 회계감사기준에 따라, 「내부회계관리제도 설계 및 운영 개념체계」에 근거한 회사의 2025년 12월 31일 현재의 내부회계관리제도를 감사하였으며, 2026년 3월 18일자 감사보고서에서 적정의견을 표명하였습니다.

### 감사의견근거

우리는 대한민국의 회계감사기준에 따라 감사를 수행하였습니다. 이 기준에 따른 우리의 책임은 이 감사보고서의 재무제표감사에 대한 감사인의 책임 단락에 기술되어 있습니다. 우리는 재무제표감사와 관련된 대한민국의 윤리적 요구사항에 따라 회사로부터 독립적이며, 그러한 요구사항에 따른 기타의 윤리적 책임들을 이행하였습니다. 우리가 입수한 감사증거가 감사의견을 위한 근거로서 충분하고 적합하다고 우리는 믿습니다.

### 핵심감사사항

핵심감사사항은 우리의 전문가적 판단에 따라 당기 재무제표감사에서 가장 유의적인

사항들입니다. 해당 사항들은 재무제표 전체에 대한 감사의 관점에서 우리의 의견형성 시 다루어졌으며, 우리는 이런 사항에 대하여 별도의 의견을 제공하지는 않습니다.

- 주주간 약정에 따른 과생상품평가금액의 적정성

종속기업인 ㈜에코프로이노베이션이 제3자에게 발행한 보통주의 인수인과 회사 간에 체결된 주주간 약정에 따라, 회사는 인수인에게 일정부분의 주식을 매도청구 할수 있는 권리(풋옵션)를 부여하였고 상황에 따라 인수인의 투자금을 차액정산 하여야하는 의무를 보유하고 있습니다. 이와 관련하여 재무제표에 대한 주석 17에 기재된 바와 같이 회사의 당기말 현재 재무제표상 장부금액은 263,044백만원으로 유의적입니다.

우리는 상기 주주간 약정에서 발생하는 과생상품부채가 평가 시 경영진의 유의적인 판단과 추정이 수반되고, 재무제표에 미치는 영향이 유의적이라고 판단하여 과생상품평가 금액의 적정성을 핵심감사사항으로 선정하였습니다.

이와 관련하여 우리가 수행한 주요 감사절차는 다음을 포함합니다.

- 과생상품의 공정가치 평가와 관련된 회사의 내부통제 평가
- 공정가치 측정을 위해 회사가 고용한 외부전문가의 적격성 및 독립성 평가
- 내부 가치평가 전문가를 활용하여 평가 시 사용된 평가방법 및 주요 가정, 기초데이터 등 회사의 평가방법론 및 가정사항에 대해 검토

**재무제표에 대한 경영진과 지배기구의 책임**

경영진은 한국채택국제회계기준에 따라 이 재무제표를 작성하고 공정하게 표시할 책임이 있으며, 부정이나 오류로 인한 중요한 왜곡표시가 없는 재무제표를 작성하는데 필요하다고 결정한 내부통제에 대해서도 책임이 있습니다.

경영진은 재무제표를 작성할 때, 회사의 계속기업으로서의 존속능력을 평가하고 해당되는 경우, 계속기업 관련 사항을 공시할 책임이 있습니다. 그리고 경영진이 기업을 청산하거나 영업을 중단할 의도가 없는 한, 회계의 계속기업전체의 사용에 대해서도 책임이 있습니다.

지배기구는 회사의 재무보고절차의 감시에 대한 책임이 있습니다.

### **재무제표감사에 대한 감사인의 책임**

우리의 목적은 회사의 재무제표에 전체적으로 부정이나 오류로 인한 중요한 왜곡표시가 없는지에 대하여 합리적인 확신을 얻어 우리의 의견이 포함된 감사보고서를 발행하는데 있습니다. 합리적인 확신은 높은 수준의 확신을 의미하나, 감사기준에 따라 수행된 감사가 항상 중요한 왜곡표시를 발견한다는 것을 보장하지는 않습니다. 왜곡표시는 부정이나 오류로부터 발생할 수 있으며, 왜곡표시가 재무제표를 근거로 하는 이용자의 경제적 의사결정에 개별적으로 또는 집합적으로 영향을 미칠 것이 합리적으로 예상되면, 그 왜곡표시는 중요하다고 간주됩니다.

감사기준에 따른 감사의 일부로서 우리는 감사의 전 과정에 걸쳐 전문가적 판단을 수행하고 전문가적 의구심을 유지하고 있습니다. 또한, 우리는:

- 부정이나 오류로 인한 재무제표의 중요왜곡표시위험을 식별하고 평가하며 그러한 위험에 대응하는 감사절차를 설계하고 수행합니다. 그리고 감사의견의 근거로서 충분하고 적합한 감사증거를 입수합니다. 부정은 공모, 위조, 의도적인 누락, 허위진술 또는 내부통제 무력화가 개입될 수 있기 때문에 부정으로 인한 중요한 왜곡표시를 발견하지 못할 위험은 오류로 인한 위험보다 큽니다.
- 상황에 적합한 감사절차를 설계하기 위하여 감사와 관련된 내부통제를 이해합니다.
- 재무제표를 작성하기 위하여 경영진이 적용한 회계정책의 적합성과 경영진이 도출한 회계추정치와 관련 공시의 합리성에 대하여 평가합니다.
- 경영진이 사용한 회계의 계속기업전체의 적절성과, 입수한 감사증거를 근거로 계속기업으로서의 존속능력에 대하여 유의적 의문을 초래할 수 있는 사건이나 상황과 관련된 중요한 불확실성이 존재하는지 여부에 대하여 결론을 내립니다. 중요한 불확실성이 존재한다고 결론을 내리는 경우, 우리는 재무제표의 관련 공시에 대하여 감사보고서에 주의를 환기시키고, 이들 공시가 부적절한 경우 의견을 변형시킬 것을 요구 받고 있습니다. 우리의 결론은 감사보고서일까지 입수된 감사증거에 기초하나, 미래의 사건이나 상황이 회사의 계속기업으로서 존속을 중단시킬 수 있습니다.
- 공시를 포함한 재무제표의 전반적인 표시와 구조 및 내용을 평가하고, 재무제표의 기초가 되는 거래와 사건을 재무제표가 공정한 방식으로 표시하고 있는지 여부를 평가합니다.

우리는 여러 가지 사항들 중에서 계획된 감사범위와 시기 그리고 감사 중 식별된 유의적 내부통제 미비점 등 유의적인 감사의 발견사항에 대하여 지배기구와 커뮤니케이션합니다.

또한, 우리는 독립성 관련 윤리적 요구사항들을 준수하고, 우리의 독립성 문제와 관련된다고 판단되는 모든 관계와 기타사항들 및 해당되는 경우 관련 제도적 안전장치를 지배기구와 커뮤니케이션한다는 진술을 지배기구에게 제공합니다.

우리는 지배기구와 커뮤니케이션한 사항들 중에서 당기 재무제표감사에서 가장 유의적인 사항들을 핵심감사사항으로 결정합니다. 법규에서 해당 사항에 대하여 공개적인 공시를 배제하거나, 극히 드문 상황으로 우리가 감사보고서에 해당 사항을 기술함으로써 인한 부정적 결과가 해당 커뮤니케이션에 따른 공익적 효익을 초과할 것으로 합리적으로 예상되어 해당 사항을 감사보고서에 커뮤니케이션해서는 안 된다고 결론을 내리는 경우가 아닌 한, 우리는 감사보고서에 이러한 사항들을 기술합니다.

이 감사보고서의 근거가 된 감사를 실시한 업무수행이사는 이주영입니다.

서울시 강남구 테헤란로 152(역삼동, 강남파이낸스센터 27층)

상정회계법인 대표이사 김교태

이 감사보고서는 감사보고서일(2026년 3월 18일) 현재로 유효한 것입니다. 따라서 감사보고서일 이후 이 보고서를 열람하는 시점 사이에 별첨된 회사의 재무제표에 중요한 영향을 미칠 수 있는 사건이나 상황이 발생할 수도 있으며, 이로 인하여 이 감사보고서가 수정될 수도 있습니다.

### 3. 대표이사 및 내부회계관리자의 운영실태보고서

#### 대표이사 및 내부회계관리자의 내부회계관리제도 운영실태보고서

주식회사 에코프로 주주, 이사회 및 감사위원회 귀중

본 대표이사 및 내부회계관리자는 2025년 12월 31일 현재 동일자로 종료하는 회계연도에 대한 당사의 내부회계관리제도의 설계 및 운영실태를 평가하였습니다.

내부회계관리제도의 설계 및 운영에 대한 책임은 본 대표이사 및 내부회계관리자를 포함한 회사의 경영진에 있습니다.

본 대표이사 및 내부회계관리자는 회사의 내부회계관리제도가 신뢰할 수 있는 재무제표의 작성 및 공시를 위하여 재무제표의 왜곡을 초래할 수 있는 오류나 부정행위를 예방하고 적발할 수 있도록 효과적으로 설계 및 운영되고 있는지의 여부에 대하여 평가하였습니다.

본 대표이사 및 내부회계관리자는 내부회계관리제도의 설계 및 운영을 위해 내부회계관리제도운영위원회에서 발표한 '내부회계관리제도 설계 및 운영 개념체계'를 준거기준으로 사용하였습니다. 또한 내부회계관리제도의 설계 및 운영실태를 평가함에 있어 「외부감사 및 회계 등에 관한 규정 시행세칙」 별표6 '내부회계관리제도 평가 및 보고 기준'을 평가기준으로 사용하였습니다.

본 대표이사 및 내부회계관리자의 내부회계관리제도 운영실태 평가결과, 2025년 12월 31일 현재 당사의 내부회계관리제도는 '내부회계관리제도 설계 및 운영 개념체계'에 근거하여 볼 때, 중요성의 관점에서 효과적으로 설계되어 운영되고 있다고 판단됩니다.


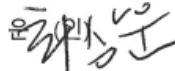
본 대표이사 및 내부회계관리자는 보고내용이 거짓으로 기재되거나 표시되지 아니하였고, 기재하거나 표시하여야 할 사항을 빠뜨리고 있지 아니함을 확인하였습니다.

또한 본 대표이사 및 내부회계관리자는 보고내용에 중대한 오해를 일으키는 내용이 기재되거나 표시되지 아니하였다는 사실을 확인하였으며, 충분한 주의를 다하여 직접 확인·검토하였습니다.

(붙임)

- 횡령 등 자금 관련 부정위험에 대응하기 위해 회사가 수행한 내부통제 활동

2026년 2월 24일

대표이사 송호준   
내부회계관리자 최상운 

## IV. 재무제표

### [연결 재무상태표]

제 28 기말 2025. 12. 31 현재

제 27 기말 2024. 12. 31 현재

(단위 : 백만원)

과 목	제 28 기말	제 27 기말
자산		
I. 유동자산	3,059,141	2,654,323
현금및현금성자산	1,186,767	954,298
단기금융상품	382,240	74,762
당기손익-공정가치측정금융자산	4,375	-
매출채권	248,000	248,155
계약자산	63,039	49,880
기타금융자산	154,450	71,643
파생상품자산	1,411	7,201
기타유동자산	92,655	113,131
당기법인세자산	7,038	4,347
재고자산	919,167	1,130,907
II. 비유동자산	6,719,573	5,483,941
장기금융상품	24,333	259
당기손익-공정가치측정금융자산	36,995	100,899
기타포괄손익-공정가치측정금융자산	-	797
기타금융자산	478,994	271,180
파생상품자산	-	1,848
유형자산	4,792,204	4,186,235
사용권자산	5,864	8,222
무형자산	431,408	409,492
관계기업및공동기업투자	554,133	202,404
기타비유동자산	5,130	1,595
이연법인세자산	390,511	301,011
<b>자산 총계</b>	<b>9,778,715</b>	<b>8,138,265</b>
부채		
I. 유동부채	3,056,040	2,184,549
매입채무	267,037	256,476
계약부채	238	969

과 목	제 28 기말	제 27 기말
차입금	2,280,573	1,620,388
기타금융부채	183,491	254,226
파생상품부채	114,807	19,171
기타유동부채	5,425	5,623
당기법인세부채	201,265	24,737
리스부채	3,204	2,960
II. 비유동부채	2,235,359	2,115,253
차입금	1,483,923	1,582,768
기타금융부채	485,092	430,242
기타비유동부채	637	855
리스부채	2,965	5,179
순확정급여부채	26,495	39,496
장기종업원급여부채	4,986	3,864
이연법인세부채	72,636	52,850
<b>부채 총계</b>	<b>5,291,398</b>	<b>4,299,802</b>
자본		
I. 지배기업의 소유지분	1,965,569	1,605,443
자본금	13,578	13,314
주식발행초과금	308,169	308,366
기타포괄손익누계액	58,885	60,006
기타자본항목	997,316	475,328
이익잉여금	587,622	748,428
II. 비지배지분	2,521,747	2,233,019
<b>자 본 총 계</b>	<b>4,487,316</b>	<b>3,838,462</b>
<b>부 채 및 자 본 총 계</b>	<b>9,778,715</b>	<b>8,138,265</b>

[연결 포괄손익계산서]

제 28 기 2025. 01. 01 부터 2025. 12. 31 까지

제 27 기 2024. 01. 01 부터 2024. 12. 31 까지

(단위 : 백만원)

과 목	제 28 기	제 27 기
I. 매출액	3,413,022	3,127,853
II. 매출원가	2,979,017	3,205,214
III. 매출총이익(손실)	434,005	-77,361
IV. 판매비와관리비	220,241	215,677
V. 영업이익(손실)	213,764	-293,039
VI. 영업외손익	-338,039	-93,614
기타수익	3,919	16,615
기타비용	128,072	14,305
금융수익	148,445	188,957
금융원가	362,330	284,882
VII. 법인세비용차감전손익	-124,275	-386,653
VIII. 법인세비용(수익)	-18,735	-91,286
IX. 당기순손익	-105,540	-295,367
X. 당기 세후 기타포괄손익	4,759	102,914
후속적으로 당기손익으로 재분류되지 않는 항목		
기타포괄손익-공정가치측정금융자산평가손익	221	-809
순확정급여제도의 재측정요소	5,382	-8,193
후속적으로 당기손익으로 재분류되는 항목		
해외사업환산손익	-5,933	99,348
지분법기타포괄손익변동	5,089	12,568
XI. 당기총포괄손익	-100,781	-192,453
XII. 당기순손익의 귀속	-105,540	-295,367
지배기업 소유주지분	-149,774	-205,951
비지배지분	44,235	-89,416
XIII. 총포괄손익의 귀속	-100,781	-192,453
지배기업 소유주지분	-148,473	-152,251
비지배지분	47,692	-40,202
XIV. 지배기업 소유주지분에 대한 주당손익		
기본주당손익(원)	-1,118	-1,567
희석주당손익(원)	-1,118	-1,567

[연결 자본변동표]

제 28 기 2025. 01. 01 부터 2025. 12. 31 까지

제 27 기 2024. 01. 01 부터 2024. 12. 31 까지

(단위 : 백만원)

구분	지배기업 소유주 귀속분						비지배 지분	총자본
	자본금	주식발행 초과금	기타포괄 손익누계액	기타 자본항목	이익 잉여금	합계		
2024.01.01 (전기초)	13,314	808,369	2,320	388,450	457,815	1,670,268	1,815,867	3,486,136

1. 총포괄손익:

당기순이익	-	-	-	-	-205,951	-205,951	-89,416	-295,367
순확정급여의 재측정요소	-	-	-	-	-3,437	-3,437	-4,757	-8,193
기타포괄손익-공정가치 측정금융자산평가이익	-	-	-809	-	-	-809	-	-809
해외사업환산손익	-	-	45,377	-	-	45,377	53,971	99,348
지분법자본변동	-	-	13,118	-550	-	12,568	-	12,568
총포괄손익 합계	-	-	57,686	-550	-209,387	-152,251	-40,202	-192,453

2. 소유주와의 거래:

유상증자	-	-	-	-12,251	-	-12,251	133,207	120,955
신종자본증권의발행	-	-	-	104,796	-	104,796	334,615	439,412
주식기준보상	-	-	-	-5,032	-	-5,032	-3,731	-8,764
이익잉여금 전입	-	-500,000	-	-	500,000	-	-	-
현금배당	-	-	-	-	-	-	-6,262	-6,262
보통주 발행 거래원가	-	-2	-	-23	-	-24	-25	-49
기타	-	-	-	-63	-	-63	-450	-513
소유주와의 거래 합계	-	-500,002	-	87,428	500,000	87,425	457,354	544,780

2024.12.31 (전기말) 13,314 308,366 60,006 475,328 748,428 1,605,443 2,233,019 3,838,462

2025.01.01 (당기초) 13,314 308,366 60,006 475,328 748,428 1,605,443 2,233,019 3,838,462

1. 총포괄손익:

당기순이익	-	-	-	-	-149,774	-149,774	44,235	-105,540
순확정급여의 재측정요소	-	-	-	-	2,373	2,373	3,009	5,382
기타포괄손익-공정가치 측정금융자산평가이익	-	-	607	-	-	607	-386	221
해외사업환산손익	-	-	-3,551	-	-	-3,551	-2,382	-5,933
지분법자본변동	-	-	1,822	-	51	1,873	3,216	5,089
총포괄손익 합계	-	-	-1,122	-	-147,351	-148,473	47,691	-100,781

2. 소유주와의 거래:

구분	지배기업 소유주 귀속분						비지배 지분	총자본
	자본금	주식발행 초과금	기타포괄 손익누계액	기타 자본항목	이익 잉여금	합계		
신종자본증권의 이자비용	-	-	-	-	-	-	-21,433	-21,433
주식기준보상	-	-	-	3,164	-	3,164	18	3,181
주식배당	264	-198	-	-	-264	-198	-	-198
현금배당	-	-	-	-	-13,191	-13,191	-64,322	-77,513
자기주식처분	-	-	-	23,877	-	23,877	-	23,877
PRS 발행	-	-	-	544,629	-	544,629	90,923	635,552
신종자본증권상환	-	-	-	-31,979	-	-31,979	-	-31,979
상환전환우선주의 발행	-	-	-	-	-	-	-	-
주식선택권의 행사	-	-	-	559,695	-	559,695	8,842	9,402
기타	-	-	-	-18,262	-	-18,262	17,437	-825
소유주와의 거래 합계	264	-198	-	521,988	-13,455	508,599	241,036	749,635
2025.12.31 (당기말)	13,578	308,168	58,885	997,316	587,622	1,965,569	2,521,747	4,487,316

[연결 현금흐름표]

제 28 기 2025. 01. 01 부터 2025. 12. 31 까지

제 27 기 2024. 01. 01 부터 2024. 12. 31 까지

(단위 : 백만원)

과 목	제 28 기	제 27 기
I. 영업활동으로 인한 현금흐름	339,076	488,829
1. 영업으로부터 창출된 현금흐름	371,873	558,896
2. 배당금 수취	2,571	12,213
3. 법인세납부	-35,367	-82,280
II. 투자활동으로 인한 현금흐름	-1,530,237	-1,626,261
1. 투자활동으로 인한 현금유입액	1,015,062	1,165,679
관계기업투자의 처분	1,651	728
유형자산의 처분	357	25
무형자산의 처분	132	48
정부보조금의 수령	2,182	16,381
단기금융상품의 처분	221,794	437,882
대여금의 감소	91,657	-
당기손익-공정가치측정금융자산의 처분	641,805	649,270
기타포괄손익-공정가치측정금융자산의 처분	2,006	-
기타금융자산의 감소	875	12,946
파생상품자산의 처분	8,175	4,246
임차보증금의 감소	1,274	965
이자수입	43,156	43,186
2. 투자활동으로 인한 현금유출액	-2,545,299	-2,791,940
관계기업투자의 취득	-175,215	-60,204
유형자산의 취득	-786,474	-1,581,711
무형자산의 취득	-25,591	-7,357
단기금융상품의 취득	-530,112	-206,882
장기금융상품의 취득	-24,000	-490
대여금의 증가	-394,021	-196,337
당기손익-공정가치측정금융자산의 취득	-583,470	-720,099
파생상품부채의 처분	-24,424	-17,039
임차보증금의 증가	-1,174	-1,189
정부보조금의 상환	-25	-82
기타금융자산의 증가	-74	-
사업결합으로 인한 현금유출	-719	-
기타투자활동으로 인한 현금유출	-	-550
III. 재무활동으로 인한 현금흐름	1,436,418	959,490
1. 재무활동으로 인한 현금유입액	3,718,804	4,347,517
비지배지분과의 거래	1,186,844	126,110
단기차입금의 차입	1,709,789	2,696,477
장기차입금의 차입	757,813	790,236

과 목	제 28 기	제 27 기
사채의 발행	54,000	289,472
정부보조금의 수령	5,324	3,782
신주인수권 행사	-	2,027
신종자본증권의 증가	-	439,412
기타금융부채의 증가	4,994	-
임대보증금의 증가	40	-
2. 재무활동으로 인한 현금유출액	-2,282,386	-3,388,027
보통주 발행의 거래원가	-228	-65
단기차입금의 상환	-1,717,874	-3,242,227
장기차입금의 상환	-92,973	-11,491
리스부채의 원금 상환	-3,903	-3,997
정부보조금의 상환	-824	-207
사채의 상환	-222,000	-
신종자본증권의 이자지급	-21,433	-
주주에 대한 배당금 지급	-13,191	-
비지배지분에 대한 배당금 지급	-64,322	-6,262
자기주식 취득	-8,531	-
이자지급	-135,392	-117,417
기타금융부채의 감소	-1,678	-6,362
임대보증금의 반환	-38	-
IV. 현금및현금성자산의 순증가(감소)	245,257	-177,942
V. 기초의 현금및현금성자산	954,298	1,115,976
VI. 현금및현금성자산의 환율변동 효과	-12,788	16,264
VII. 기말 현금및현금성자산	1,186,767	954,298

[재무상태표]

제 28 기말 2025. 12. 31 현재

제 27 기말 2024. 12. 31 현재

(단위 : 백만원)

과 목	제 28 기말	제 27 기말
자산		
유동자산	930,797	272,506
현금및현금성자산	394,452	168,217
매출채권	24,998	7,696
단기금융상품	350,717	-
기타금융자산	156,336	95,471
기타자산	4,293	1,121
비유동자산	1,591,672	1,347,612
당기손익-공정가치측정금융자산	195	519
기타포괄손익-공정가치측정금융자산	-	797
장기금융상품	24,000	-
기타금융자산	244,759	268,412
유형자산	3,305	3,567
사용권자산	1,841	2,739
무형자산	3,822	4,687
종속기업,관계기업및공동기업투자	1,233,195	1,022,576
기타비유동자산	-	550
이연법인세자산	80,556	43,765
<b>자산 총계</b>	<b>2,522,469</b>	<b>1,620,118</b>
부채		
유동부채	647,933	283,563
매입채무	17,107	-
기타금융부채	11,358	7,716
파생상품부채	116,386	10,986
차입금	306,342	259,000
기타부채	927	201
당기법인세부채	194,844	4,644
리스부채	969	1,016
비유동부채	644,752	512,399
기타금융부채	257	150
파생상품부채	424,771	225,188
차입금	216,971	282,840
리스부채	972	1,783
순확정급여부채	1,538	2,246
장기종업원급여부채	244	192
<b>부채 총계</b>	<b>1,292,685</b>	<b>795,962</b>

과 목	제 28 기말	제 27 기말
자본		
자본금	13,578	13,314
주식발행초과금	308,169	308,366
기타포괄손익누계액	-1,269	-2,225
기타자본항목	-486,070	-474,962
이익잉여금	1,395,377	979,663
자본 총계	1,229,784	824,156
<b>자본과 부채 총계</b>	<b>2,522,469</b>	<b>1,620,118</b>

[포괄손익계산서]

제 28 기 2025. 01. 01 부터 2025. 12. 31 까지

제 27 기 2024. 01. 01 부터 2024. 12. 31 까지

(단위 : 백만원)

과 목	제 28 기	제 27 기
매출액	253,280	115,004
매출원가	188,216	47,378
매출총이익	65,064	67,626
판매비와관리비	38,951	35,313
영업이익	26,113	32,313
기타수익	760,985	476
기타비용	14,789	121,623
금융수익	17,199	41,493
금융원가	195,446	55,421
법인세비용차감전순이익(손실)	594,062	-102,761
법인세비용	165,020	6,588
당기순이익(손실)	429,041	-109,349
기타포괄손익:	-	-
당기손익으로 재분류되지 않는 항목	-	-
순확정급여의 재측정요소	125	-228
기타포괄손익-공정가치 측정 지분상품 평가손익	956	-887
당기총포괄손익	430,122	-110,464
주당순이익(손실)		
기본주당이익(손실)(원)	3,204	-830
희석주당이익(손실)(원)	3,204	-830

[자본변동표]

제 28 기 2025. 01. 01 부터 2025. 12. 31 까지

제 27 기 2024. 01. 01 부터 2024. 12. 31 까지

(단위 : 백만원)

과 목	자본금	주식발행 초과금	기타포괄 손익누계액	기타자본 항목	이익 잉여금	총자본
2024.01.01 (기초자본)	13,314	808,369	-1,337	-583,296	589,240	826,290
총포괄손익 :						
당기순이익(손실)	-	-	-	-	-109,349	-109,349
순확정급여의 재측정요소	-	-	-	-	-228	-228
기타포괄손익-공정가치 측정금융자산평가손익	-	-	-887	-	-	-887
총포괄손익 합계	-	-	-887	-	-109,577	-110,464
소유주와의 거래 :						
주식보상비용	-	-	-	770	-	770
종속기업주식보상제도	-	-	-	2,767	-	2,767
주식액면분할 수수료	-	-3	-	-	-	-3
이익잉여금 전입	-	-500,000	-	-	500,000	-
신종자본증권 발행	-	-	-	104,796	-	104,796
소유주와의 거래 합계	-	-500,003	-	108,334	500,000	108,331
2024.12.31 (기말자본)	13,314	308,366	-2,225	-474,962	979,663	824,156
2025.01.01 (기초자본)	13,314	308,366	-2,225	-474,962	979,663	824,156
총포괄손익 :						
당기순이익	-	-	-	-	429,041	429,041
순확정급여의 재측정요소	-	-	-	-	125	125
기타포괄손익-공정가치 측정금융자산평가손익	-	-	956	-	-	956
총포괄손익 합계	-	-	956	-	429,166	430,122
소유주와의 거래 :						
현금배당	-	-	-	-	-13,189	-13,189
주식배당	264	-198	-	-	-264	-198
자기주식처분	-	-	-	23,877	-	23,877
주식보상비용	-	-	-	746	-	746
종속기업주식보상제도	-	-	-	-3,751	-	-3,751
신종자본증권 상환	-	-	-	-31,980	-	-31,980
소유주와의 거래 합계	264	-198	-	-11,108	-13,453	-24,495
2025.12.31 (기말자본)	13,578	308,169	-1,269	-486,070	1,395,377	1,229,784

[현금흐름표]

제 28 기 2025. 01. 01 부터 2025. 12. 31 까지

제 27 기 2024. 01. 01 부터 2024. 12. 31 까지

(단위 : 백만원)

과 목	제 28 기	제 27 기
I. 영업활동으로 인한 현금흐름	-9,293	-7,835
1. 당기순이익(손실)	429,041	-109,349
2. 조정	-429,810	118,485
3. 순운전자본의 변동	5,687	-2,772
4. 법인세납부	-16,174	-29,190
5. 배당금의수취	1,962	14,991
II. 투자활동으로 인한 현금흐름	300,455	-305,091
1. 투자활동으로 인한 현금 유입액	887,437	425,567
대여금의감소	66,312	12,946
임차보증금의감소	31	16
기타포괄손익공정가치측정금융자산의처분	2,006	-
이자의수취	23,070	4,192
무형자산의감소	132	45
당기손익공정가치측정금융자산의처분	324	394,886
종속및관계기업투자주식의처분	792,354	875
종속기업주식기준보상(유입)	3,208	9,713
파생상품자산의처분	-	2,893
2. 투자활동으로 인한 현금 유출액	-586,982	-730,658
대여금의증가	-109,392	-223,726
장기선급금의증가	-	-550
유형자산의증가	-292	-298
무형자산의증가	-107	-528
임차보증금의증가	-50	-213
당기손익공정가치측정금융자산의취득	-	-394,000
장기금융상품의취득	-24,000	-
단기금융상품의취득	-350,684	-
파생상품부채의처분	-9,412	-6,835
종속및관계기업투자주식의취득	-93,045	-104,510
III. 재무활동으로 인한 현금흐름	-64,902	318,307
1. 재무활동으로 인한 현금 유입액	144,107	539,436
차입금의차입	90,000	297,640
임대보증금의증가	107	-
사채의발행	54,000	137,000
신종자본증권의 발행	-	104,796
2. 재무활동으로 인한 현금 유출액	-209,010	-221,129
리스부채의상환	-1,073	-785

과 목	제 28 기	제 27 기
이자의지급	-26,019	-22,218
배당금의지급	-13,189	-
자기주식의취득	-8,531	-
차입금의상환	-	-198,050
보통주발행의거래원가	-198	-3
임대보증금의감소	-	-73
사채의상환	-160,000	-
현금및현금성자산의순증가(감소)	226,259	5,381
기초현금및현금성자산	168,217	162,007
현금및현금성자산의환율변동효과	-25	830
기말 현금및현금성자산	394,452	168,217

### [이익잉여금처분계산서]

제 28 기 2025. 01. 01 부터 2025. 12. 31 까지

제 27 기 2024. 01. 01 부터 2024. 12. 31 까지

(단위 : 백만원)

과 목	제 28 기		제 27 기	
	처분 예정일 : 2026년 03월 26일		처분 확정일 : 2025년 03월 26일	
미처분 이익잉여금		1,391,554		975,840
전기이월이익잉여금	962,387		585,417	
자본잉여금의 이익잉여금 대체	-		500,000	
순확정급여부채의 재측정요소	125		-228	
당기순이익	429,041		-109,349	
합계		1,391,554		975,840
이익잉여금 처분액		-22,340		-13,453
이익준비금	2,031		-	
현금배당금 (현금배당주당배당금(률): 보통주: 당기 150 원 (150%) 전기 100 원 (100%))	20,309		13,189	
주식배당금 (주식배당주당배당금(률): 보통주: 당기 0.00 주 (0%) 전기 0.02 주 (2%))	-		264	
차기이월 미처분이익잉여금		1,369,214		962,387