

EcoPro

2021년 2분기 실적발표회

2021. 08. 06

Everyday Everywhere *EcoPro*



Contents

I '21년 2분기 실적 에코프로

II 주요 가족사 경영실적 에코프로BM
· 에코프로HN

III 투자 현황 전지재료사업

IV 중장기 Vision 에코프로BM

V Appendix. 가족사 손익요약표
· 주요 가족사 재무제표





EcoPro

Disclaimer

본 자료는 투자자에게 에코프로의 영업전망, 경영목표 등 정보제공을 목적으로 작성되었으며 이의 반출, 복사 또는 타인에 대한 재배포는 금지됨을 알려드리는 바입니다.

본 자료에 포함된 예측정보는 과거가 아닌 미래의 사건에 관계된 사항이며, 본질적으로 불확실성을 내포하고 있는 바, 회사가 통제할 수 없는 시장 환경의 변동 및 위험 등의 불확실성으로 인해 회사의 실제 영업실적 결과와 일치하지 않을 수 있음을 유의하시기 바랍니다.

본 자료의 재무정보는 한국채택회계기준(K-IFRS) 및 한국회계기준(K-GAAP)에 따라 작성되었으며, 외부 감사인의 회계감사가 완료되지 않은 상태에서 투자자 여러분의 편의를 위해 작성된 자료이므로 내용 중 일부는 회계감사 과정에서 달라질 수 있습니다.

마지막으로 본 자료는 투자자들의 투자판단을 위한 참고자료로 작성된 것이며, 당사는 이 자료의 내용에 대하여 투자자 여러분에게 어떠한 보증을 제공하거나 책임을 부담하지 않습니다.

- 전지재료사업의 견조한 실적 성장 지속
- '21. 2Q 환경사업의 회사분할(인적)에 따른 손익 및 재무상태 변동

손익계산서(연결)

(단위 : 억원)

과 목	'20. 2Q	'21. 1Q	'21. 2Q	YoY	QoQ
매출액	2,094	2,626	3,100	+48%	+18%
매출원가	1,709	2,245	2,589	+52%	+15%
매출총이익	385	381	511	+33%	+34%
판매관리비	191	186	210	+10%	+13%
영업이익	194	195	301	+55%	+54%
EBITDA	320	308	440	+38%	+43%
영업외손익	(15)	18	(48)	-	-
법인세차감전 순이익	178	212	252	+42%	+19%
당기순이익	201	111	5,746	+2,758%	+5,087%

※ 본 자료는 외부감사인의 최종 검토 과정에서 일부 내용이 달라질 수 있습니다.

재무상태표(연결)

(단위 : 억원)

과 목	'20년	'21. 1Q	'21. 2Q	'20년 比	QoQ
자 산 총 계	12,832	14,026	15,965	+24%	+14%
유동자산	5,152	5,905	6,112	+19%	+4%
비유동자산	7,679	8,121	9,852	+28%	+21%
부 채 총 계	6,945	13,645	9,394	+35%	-31%
유동부채	3,859	10,550	5,218	+35%	-51%
비유동부채	3,085	3,095	4,176	+35%	+35%
자 본 총 계	5,887	381	6,571	+12%	+1,623%
자본금	110	110	94	-15%	-15%
자본잉여금	1,545	1,796	2,069	+34%	+15%
이익잉여금	1,345	1,326	6,908	+414%	+421%
기타	2,887	(2,851)	(2,500)	-	-

※ 본 자료는 외부감사인의 최종 검토 과정에서 일부 내용이 달라질 수 있습니다.

- 국내외 Non-IT 양극재 수요 확대 및 EV용 양극재 판매 호조 지속
- 하반기 양극재 수요 증가 대비를 위한 안전재고 확보, 운전자본 증가

손익계산서(별도)

(단위 : 억원)

과 목	'20. 2Q	'21. 1Q	'21. 2Q	YoY	QoQ
매출액	1,899	2,634	3,107	+64%	+18%
매출원가	1,627	2,307	2,642	+62%	+15%
매출총이익	272	327	465	+71%	+42%
판매관리비	133	138	158	+19%	+14%
영업이익	139	189	307	+121%	+63%
EBITDA	233	287	403	+73%	+40%
영업외손익	(18)	(11)	(17)	-	-
법인세차감전 순이익	121	178	290	+140%	+63%
당기순이익	140	143	221	+58%	+54%

※ 본 자료는 외부감사인의 최종 검토 과정에서 일부 내용이 달라질 수 있습니다.

재무상태표(별도)

(단위 : 억원)

과 목	'20년	'21. 1Q	'21. 2Q	'20년 比	QoQ
자 산 총 계	7,713	8,122	9,637	+25%	+19%
유동자산	2,701	3,056	4,303	+59%	+41%
비유동자산	5,012	5,066	5,334	+6%	+5%
부 채 총 계	3,276	3,635	4,832	+47%	+33%
유동부채	1,854	2,229	3,197	+72%	+43%
비유동부채	1,422	1,407	1,634	+15%	+16%
자 본 총 계	4,437	4,486	4,805	+8%	+7%
자본금	105	105	110	+5%	+4%
자본잉여금	2,727	2,727	2,822	+3%	+3%
이익잉여금	1,358	1,407	1,628	+20%	+16%

※ 본 자료는 외부감사인의 최종 검토 과정에서 일부 내용이 달라질 수 있습니다.

- Global Non-IT용 NCA 양극재 판매 확대 및 기조 지속 전망
- 국내외 EV용 High-Nickel 양극재 판매 확대 지속

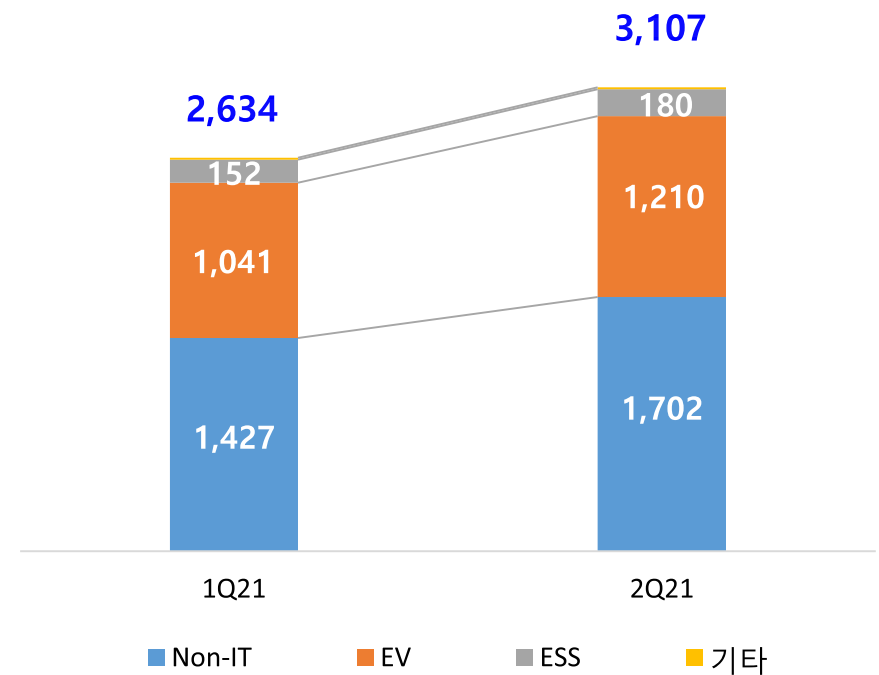
매출 구조

(단위 : 억원)

구 분	'20. 2Q	'21. 1Q	'21. 2Q	YoY	QoQ
Non-IT	995	1,427	1,702	+71%	+19%
EV	776	1,041	1,210	+56%	+16%
ESS	119	152	180	+51%	+18%
기타	9	14	14	+56%	+3%
합계	1,899	2,634	3,107	+64%	+18%

분기별 실적 비교

(단위 : 억원)



- 반도체 산업의 클린룸 케미컬 필터 수요 증가
- 영업 레버리지 효과 확대에 따른 수익성 증가

손익계산서(별도, 분할 후 기준)

(5월 ~ 6월) (4월 ~ 6월) (단위 : 억원)

과 목	'20. 2Q	'21. 1Q	'21. 2Q	'21. 2Q	YoY	QoQ
매출액	202	206	174	267	+32%	+30%
매출원가	130	157	121	186	+43%	+18%
매출총이익	72	49	53	81	+12%	+67%
판매관리비	35	35	26	38	+8%	+9%
영업이익	37	14	27	43	+16%	+215%
EBITDA	46	27	36	54	+17%	+101%
영업외손익	(2)	0.3	(0.3)	(0.1)	-	-
법인세차감전 순이익	35	14	27	43	+24%	+208%
당기순이익	34	14	23	38	+11%	166%

※ 본 자료는 외부감사인의 최종 검토 과정에서 일부 내용이 달라질 수 있습니다.

재무상태표(별도, 분할 후 기준)

(단위 : 억원)

과 목	'20년	'21. 1Q	'21. 2Q	'20년 비	QoQ
자 산 총 계	1,161	1,032	1,037	-11%	+1%
유동자산	724	601	605	-16%	+1%
비유동자산	438	431	432	-1%	+0%
부 채 총 계	557	542	539	-3%	-1%
유동부채	494	473	463	-6%	-2%
비유동부채	63	69	76	+20%	+10%
자 본 총 계	604	489	498	-18%	+2%
자본금	19	19	19	+2%	+2%
자본잉여금	585	471	495	-15%	+5%
이익잉여금	-	-	23	-	-

※ 본 자료는 외부감사인의 최종 검토 과정에서 일부 내용이 달라질 수 있습니다.

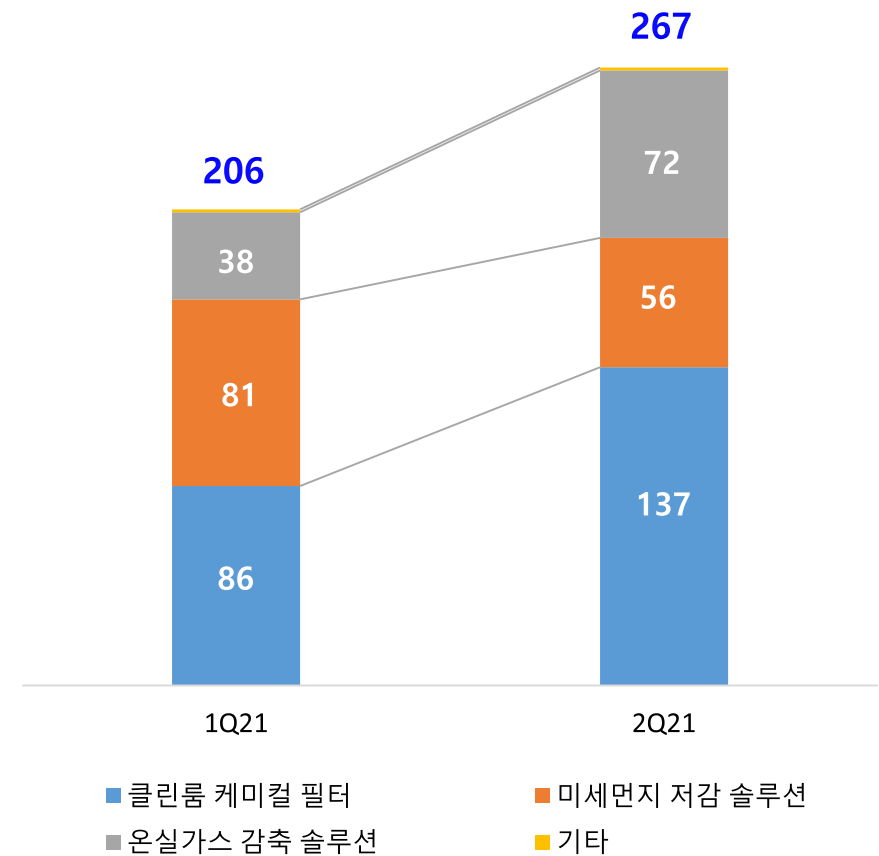
매출 구조

(단위 : 억원)

구분	'20. 2Q	'21. 1Q	'21. 2Q	YoY	QoQ
클린룸 케미컬 필터	81	86	137	+69%	+59%
미세먼지 저감 솔루션	15	81	56	+273%	-31%
온실가스 감축 솔루션	105	38	72	-31%	+89%
기타	1	1	1	-	-
합계	202	206	267	+32%	+30%

분기별 실적 비교

(단위 : 억원)



전자재료사업

양극재 사업

EcoPro^{BM}

- CAM5
 - #1 Line(NCM) : 양산 중
 - #2 Line(NCM) : '21. 3Q 양산 개시
 - #3 Line(NCA) : 양산 중
- CAM5N
 - '21. 2Q 착공
 - #1 Line(NCM) : '23. 1Q 양산 예정
 - #2 Line(NCM) : '23. 2Q 양산 예정

EcoPro^{EM} (삼성SDI JV)

- CAM6 : '22. 1Q 양산 예정
- CAM7 : '21. 2H 착공, '23. 1H 양산 예정

전구체 사업 등

EcoPro^{GEM}

- 황산화(MHP) 공정 : '21. 3Q 양산 예정
- 전구체 2공장 : '21. 2Q 착공, '22. 2Q 양산 예정

EcoPro^{Innovation}

- LH전환 : '21. 4Q 양산 예정

EcoPro^{CnG}

* MCP : Metal Composite Precipitate
* LS : Lithium Sulfate

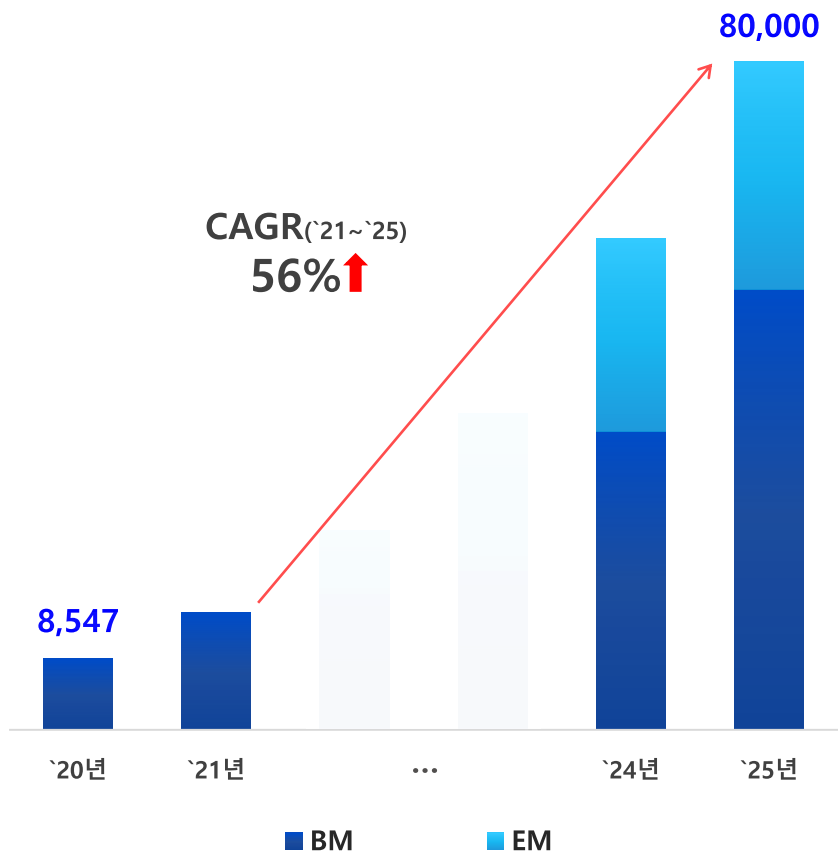
- '21. 3Q 건식 양산 예정 (Black Powder 양산)
- '21. 4Q 습식 양산 예정 (MCP, LS 양산)

EcoPro^{AP}

- O₂, N₂ : '21. 4Q 양산 예정

중장기 매출 전망 (연결)

(단위: 억원)

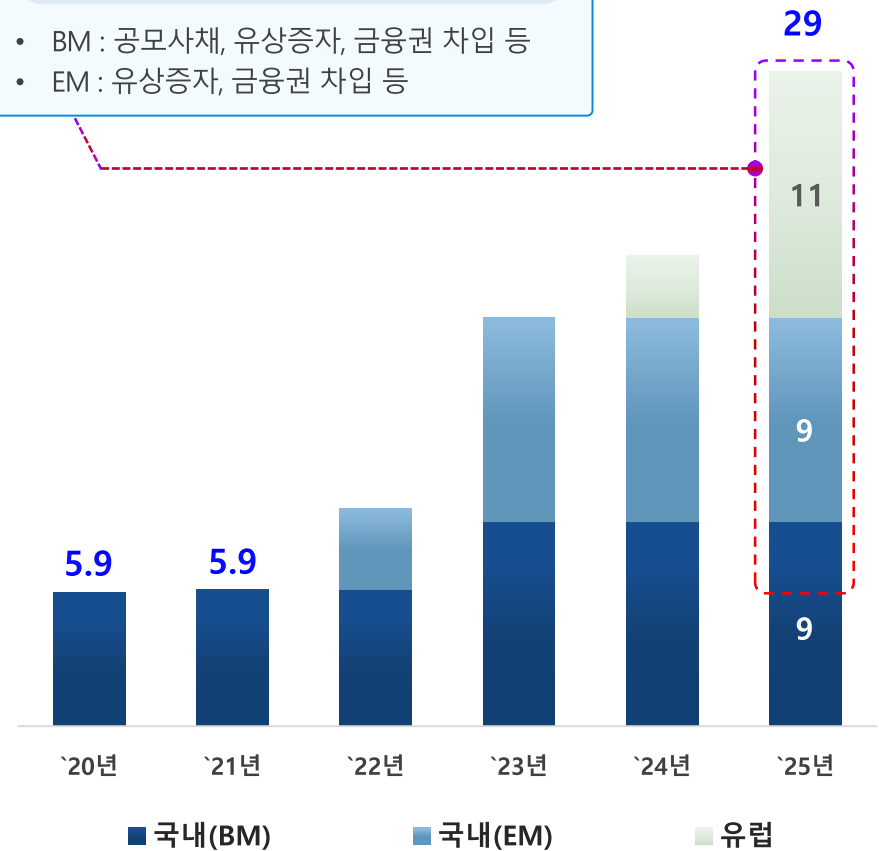


중장기 증설 계획 (Designed Capacity)

(단위: 만톤)

✓ 중장기 증설투자 총액 약 1.4조원

- BM : 공모사채, 유상증자, 금융권 차입 등
- EM : 유상증자, 금융권 차입 등



가족사 손익요약표

가족사 손익요약표

(4월 ~ 6월)

(단위 : 억원)

구 분			'20. 2Q	'21. 1Q	'21. 2Q	YoY	QoQ
전지재료사업	에코프로 (연결)	매출액	2,094	2,626	3,100	+48%	+18%
		영업이익 (%)	194 (9.3%)	195 (7.4%)	301 (9.7%)	+55%	+54%
		당기순이익 (%)	201 (9.6%)	111 (4.2%)	5,746 (185.4%)	+2,758%	+5,087%
	에코프로BM (별도)	매출액	1,899	2,634	3,107	+64%	+18%
		영업이익 (%)	139 (7.3%)	189 (7.2%)	307 (9.9%)	+121%	+63%
		당기순이익 (%)	140 (7.4%)	143 (5.4%)	221 (7.1%)	+58%	+54%
	기타 가족사 (개별, 단순합)	매출액	557	785	828	+48%	+5%
		영업이익 (%)	44 (7.8%)	6 (0.7%)	2 (0.3%)	-95%	-60%
		당기순이익 (%)	944 (169.3%)	(104) (적자)	341 (41.3%)	-64%	흑자 전환
환경사업	에코프로HN (별도)	매출액	202	206	267	+32%	+30%
		영업이익 (%)	37 (18.3%)	14 (6.6%)	43 (16.1%)	+16%	+215%
		당기순이익 (%)	34 (17.1%)	14 (7.0%)	38 (14.3%)	+11%	+166%

※ 본 자료는 외부감사인의 최종 검토 과정에서 일부 내용이 달라질 수 있습니다.

주요 가족사 재무제표

재무상태표(연결)

(단위 : 억원)

과목	'19년	'20년	'21. 1Q	'21. 2Q
자 산 총 계	9,278	12,832	14,026	15,965
I. 유동자산	3,677	5,152	5,905	6,112
현금및현금성자산	346	1,365	913	1,009
매출채권	780	1,069	984	1,446
재고자산	2,312	2,269	2,659	3,622
II. 비유동자산	5,601	7,679	8,121	9,852
유형자산	5,072	6,853	7,313	8,400
부 채 총 계	4,809	6,945	13,645	9,394
I. 유동부채	2,606	3,859	10,550	5,218
매입채무	828	1,358	1,801	972
유동성차입금	1,669	1,895	1,845	2,785
II. 비유동부채	2,202	3,085	3,095	4,176
장기차입금	2,021	2,527	2,533	3,408
자 본 총 계	4,470	5,887	381	6,571
자본금	110	110	110	94

포괄손익계산서(연결)

(단위 : 억원)

과목	2019					2020			
		1Q	2Q	3Q	4Q		1Q	2Q	2021
I. 매출액	7,023	1,783	2,094	2,828	2,763	9,468	2,626	3,100	5,726
II. 매출원가	5,921	1,520	1,709	2,331	2,305	7,864	2,245	2,589	4,834
III. 매출총이익	1,102	263	385	497	458	1,604	381	511	892
판매비와관리비	624	157	191	203	229	781	186	210	397
IV. 영업이익	478	107	194	294	229	824	195	301	495
기타수익	158	38	14	19	63	135	40	(36)	3
기타비용	220	37	20	29	64	149	35	(19)	15
금융수익	90	1	54	6	251	312	53	74	127
금융비용	259	30	65	54	376	525	40	106	145
IV. 법인세비용 차감전순이익	248	78	178	237	104	597	212	252	465
법인세비용 (수익)	(126)	15	(24)	14	50	55	115	79	194
계속영업 당기순이익	374	-	-	-	542	542	98	173	271
중단영업 당기순이익	(0)	-	-	-	-	-	13	5,573	5,586
V. 당기순이익	374	64	201	223	54	542	111	5,746	5,857

※ 본 자료는 외부감사인의 최종 검토 과정에서 일부 내용이 달라질 수 있습니다.

주요 가족사 재무제표

재무상태표(별도)

(단위 : 억원)

과목	'19년	'20년	'21. 1Q	'21. 2Q
자 산 총 계	6,504	7,713	8,122	9,637
I. 유동자산	2,455	2,701	3,056	4,303
현금및현금성자산	201	248	147	281
매출채권	569	792	871	1,285
재고자산	1,589	1,568	1,894	2,535
II. 비유동자산	4,048	5,012	5,066	5,334
유형자산	3,767	4,077	4,151	4,280
부 채 총 계	2,801	3,276	3,635	4,832
I. 유동부채	1,379	1,854	2,229	3,197
매입채무	254	687	835	1,029
유동성차입금	557	600	742	1,415
II. 비유동부채	1,423	1,422	1,407	1,634
장기차입금	1,323	1,243	1,220	1,473
자 본 총 계	3,702	4,437	4,486	4,805
자본금	103	105	105	110

포괄손익계산서(별도)

(단위 : 억원)

과목	2019	2020				2021	2021		2021
		1Q	2Q	3Q	4Q		1Q	2Q	
I. 매출액	6,161	1,677	1,899	2,502	2,474	8,552	2,634	3,107	5,741
II. 매출원가	5,430	1,491	1,627	2,196	2,178	7,492	2,307	2,642	4,948
III. 매출총이익	731	186	272	306	296	1,060	327	465	792
판매비와관리비	360	98	133	127	142	500	138	158	296
IV. 영업이익	371	88	139	179	154	560	189	307	496
금융수익	61	34	8	8	(36)	14	1	1	3
금융비용	108	26	25	32	(26)	57	13	9	21
기타수익	3	3	0	0	67	70	35	16	51
기타비용	43	1	1	2	96	100	30	16	46
지분법이익(손실)	-	0	(0)	(1)	(5)	(6)	(5)	(10)	(15)
IV. 법인세비용차감전순이익	283	98	121	151	110	481	178	290	468
법인세비용(수익)	(61)	14	(19)	14	1	11	34	69	104
V. 당기순이익	345	84	140	137	109	470	143	221	365

※ 본 자료는 외부감사인의 최종 검토 과정에서 일부 내용이 달라질 수 있습니다.

주요 가족사 재무제표

재무상태표(별도)

(단위 : 억원)

과목	'19년	'20년	'21. 1Q	'21. 2Q
자 산 총 계	1,161	1,032	1,062	1,037
I. 유동자산	724	601	635	605
현금및현금성자산	216	176	61	250
매출채권	214	174	189	159
재고자산	190	187	173	161
II. 비유동자산	438	431	428	432
유형자산	348	341	338	341
부 채 총 계	557	542	548	539
I. 유동부채	494	473	476	463
매입채무	116	91	87	83
유동성차입금	345	345	345	345
II. 비유동부채	63	69	72	76
퇴직급여부채	47	52	56	59
자 본 총 계	604	489	514	498
자본금	19	19	19	19

포괄손익계산서(별도)

(단위 : 억원)

과목								
	1Q	2Q	3Q	4Q	2020	1Q	2Q	2021
I. 매출액	126	202	331	305	965	206	267	473
II. 매출원가	87	130	208	200	625	157	186	343
III. 매출총이익	39	72	123	105	340	49	81	130
판매비와관리비	32	35	42	38	148	35	38	73
IV. 영업이익	7	37	81	67	192	14	43	57
금융수익	1	(0)	1	1	2	1	1	2
금융비용	0	0	(0)	7	8	0	0	0
기타수익	0	0	1	1	2	1	1	2
기타비용	2	2	2	0	6	2	2	3
IV. 법인세비용 차감전순이익	7	35	80	61	182	14	43	57
법인세비용(수익)	-	0	-	25	25	(0)	5	4
V. 당기순이익	7	34	80	36	158	14	38	53

※ 본 자료는 외부감사인의 최종 검토 과정에서 일부 내용이 달라질 수 있습니다.

EcoPro